

Rapport de Gestion 2015

Fondation de prévoyance **ASMAC** | Kollerweg 32 | Case postale 389 | CH-3000 Berne 6

La Fondation de prévoyance ASMAC est
membre depuis le 1er janvier 2008 d'

ethos

Ethos - une fondation créée par des caisses de pensions - s'engage en faveur d'une économie durable. Par cet engagement, Ethos veut contribuer à la prise en compte des principes du développement durable et des règles de bonne gouvernance dans les activités d'investissement. Ethos a également pour objectif de promouvoir un environnement socio-économique stable et prospère au bénéfice de la société civile dans son ensemble et qui préserve les intérêts des générations futures.

Table des matières

| | |
|--|----|
| Chiffres-clés | 4 |
| Le mot du Président | 6 |
| Compte annuel 2015 | 7 |
| Annexe | 10 |
| 1. Bases et organisation | 10 |
| 2. Membres actifs et bénéficiaires de rentes | 13 |
| 3. Nature de l'application du but | 16 |
| 4. Principes d'évaluation et de rapports financiers, continuité | 17 |
| 5. Risques actuariels / Couverture des risques / Taux de couverture | 18 |
| 6. Explications relatives aux placements et au résultat net des placements | 22 |
| 7. Explications relatives à d'autres postes du bilan et du compte d'exploitation | 33 |
| 8. Exigences de l'autorité de surveillance | 34 |
| 9. Autres informations relatives à la situation financière | 34 |
| 10. Evénements postérieurs à la date de clôture du bilan | 35 |
| Appendice 1 / Employeurs affiliés | 36 |
| Appendice 2 / Attestation de l'Expert | 46 |
| Appendice 3 / Rapport de l'organe de révision | 47 |

Chiffres-clés

Structure de l'institution de prévoyance

| | |
|-----------------------|--------------------------|
| Fondation / Siège | 1983 / Berne |
| Structure juridique | Fondation |
| Couverture du risque | autonome |
| Prévoyance vieillesse | Primauté des cotisations |
| Prévoyance risque | Primauté des prestations |

| Données actuarielles | 2015 | 2014 |
|---|-----------------------------------|------------------------------|
| Base technique | LPP 2010 Table générationnelle | LPP 2010 Table périodique |
| Taux d'intérêt technique p.a. | 2,00 % | 3,50 % |
| Taux d'intérêt projeté pour le calcul du capital épargne vieillesse ordinaire à l'âge de retraite | 3,00 % | 3,00 % |
| Taux de conversion à l'âge de retraite ordinaire | 6,25 % | 6,43 % |
| Intérêt du capital épargne vieillesse (part obligatoire – LPP minimale) | 2,00 % | 1,75 % |
| Intérêt du capital épargne vieillesse (part sur-obligatoire) | 2,00 % | 1,75 % |
| Taux de couverture | 109,90 % | 113,60 % |
| Assurés actifs | 19 218 | 18 644 |
| Bénéficiaires de rentes | 607 | 588 |
| Comptes de libre passage | 4 149 | 4 456 |
| Charges administratives moyennes par dossier d'assuré en francs suisses | 119 | 107 |
| | en milliers de CHF | en milliers de CHF |
| Avoirs épargne | 1 620 027 | 1 553 599 |
| Capital de couverture | 250 250 | 201 098 |
| Provisions techniques | 38 330 | 38 706 |

Compte annuel en milliers de francs suisses

Bilan

| Actifs | 2015 | 2014 |
|---------------------------------|------------------|------------------|
| Placements de fortune | 2 099 097 | 2 038 146 |
| Compte de régulation actif | 2 830 | 3 053 |
| Actifs des contrats d'assurance | 0 | 0 |
| Total actifs | 2 101 928 | 2 041 199 |

| Passifs | 2015 | 2014 |
|---|------------------|------------------|
| Dettes | 3 799 | 2 743 |
| Compte de régulation passif | 220 | 171 |
| Réserves de cotisations d'employeurs | 704 | 116 |
| Provisions non techniques | 0 | 0 |
| Capitaux de prévoyance et provisions techniques | 1 908 607 | 1 793 403 |
| Réserve de fluctuation de valeur | 188 597 | 244 765 |
| Capital de la Fondation, fonds libres (+) / découvert (-) | 0 | 0 |
| Total passifs | 2 101 928 | 2 041 199 |

Compte d'exploitation

| Activité d'assurance | 2015 | 2014 |
|---|-----------------|-----------------|
| Apport provenant de cotisations et de prestations d'entrée | 318 714 | 311 009 |
| Dépenses relatives aux prestations et versements anticipés | - 269 051 | - 263 432 |
| Dissolution (+) / Constitution (-) capitaux de prévoyance, provisions techniques et réserves de cotisations | - 115 204 | - 82 211 |
| Produits provenant de prestations d'assurance | 337 | 199 |
| Charges d'assurance | - 1 060 | - 1 094 |
| Résultat de l'activité d'assurance | - 66 265 | - 35 530 |

| Activité de fortune | 2015 | 2014 |
|---|-----------------|---------------|
| Résultat des placements de fortune | 12 844 | 121 690 |
| Dissolution (+) / Constitution (-) de provisions non techniques | 0 | 0 |
| Autres produits | 132 | 400 |
| Autres charges | - 29 | - 580 |
| Charges administratives | - 2 851 | - 2 544 |
| Excédent des produits / charge avant dissolution / constitution de la réserve de fluctuation de valeur | - 56 168 | 83 436 |
| Dissolution (+) / Constitution (-) de la réserve de fluctuation de valeur | 56 168 | - 83 436 |
| Excédent produits (+) / Excédent charges (-) | 0 | 0 |

Le mot du Président

La perspective d'une vie où les vieux jours sont attendus sans que plane la menace de pauvreté: c'était à l'origine et au cours du siècle dernier, en Suisse, la raison même de la fondation de notre système des 3 piliers. Le fondement de ce système bâti pour les générations et solide durant des décennies s'effondre progressivement et menace de vieillir de manière unilatérale. Une démographie vieillissante, simultanée à une augmentation de l'espérance de vie des assurés actifs, ainsi que les rendements manquants sur les placements, ouvrent une brèche toujours plus large entre les payeurs de cotisations et les bénéficiaires de prestations. Il est temps de prendre conscience des dommages durables et apparents et de les corriger afin de maintenir la substance de la Fondation en elle-même.

Dans notre Fondation et dans un premier temps, nous avons abaissé le taux d'intérêt technique de 3,5 à deux pourcent. Il sert d'hypothèse de calcul et démontre quel rendement sur le capital (valeur effective) réservé aux prestations de rentes est attendu pour le futur. Les raisons de la réduction du taux d'intérêt technique sont, d'une part, les faibles taux d'intérêts et les rendements manquants sur les marchés des capitaux et, d'autre part, l'augmentation de l'espérance de vie.

Une autre adaptation a eu lieu, notamment le changement de tables périodiques en tables générationnelles. Les tables générationnelles comprennent, au contraire des tables périodiques, un pronostic de l'évolution future de la probabilité des décès.

Ces mesures sont entreprises afin de garantir à long terme la sécurité financière de notre Fondation.

Les conséquences de ces adaptations ont eu des répercussions dans le compte annuel 2015. Lors de l'exercice annuel, le taux de couverture a été réduit globalement de 3,7 points de pourcentage, dont 2,3 points de pourcentage provenant uniquement de l'augmentation du capital de prévoyance des bénéficiaires de rentes.

L'année de placement 2015, reconnue comme difficile, nous a tout de même permis, par notre stratégie de placements invariablement prudente, d'atteindre une performance de 1,5 pourcent; nous avons ainsi devancé le Benchmark de 0,31 points de pourcentage. Le capital épargne vieillesse a été doté de 2 pourcent d'intérêt. Les frais administratifs ont été couverts, comme jusqu'à présent, par les rendements réalisés, et les assurés ainsi que les administrations des hôpitaux en sont exonérés. Dans notre Fondation, les frais administratifs effectifs sont très peu élevés. En moyenne, les frais se montent à 119 francs suisses par dossier d'assuré (la moyenne calculée dans la branche se monte à 330 francs suisses, source: Swisscanto, enquête CP 2015).

Nous affichons également une structure d'assurés très saine. Lors de l'exercice annuel, le nombre d'assurés actifs a augmenté de 574 ou 3,1 pourcent, à 19'218 personnes. En ce qui concerne les bénéficiaires de rentes (sans les 178 bénéficiaires de rentes d'enfants) nous avons enregistré une augmentation de 19 personnes uniquement et affichons avec un total de 429 personnes un niveau bas. De ce fait, nous avons un rapport très positif, de 44,8, entre les rentes et les assurés actifs, ce qui signifie qu'il y a un bénéficiaire de rente porté par 45 assurés actifs.

Personnellement, je jette un regard rétrospectif sur une longue et intéressante présidence. En tant que médecin, cela a été pour moi un grand enrichissement de relever, durant toutes ces années et en collaboration avec les membres du Conseil de fondation, les défis dans le cadre de la prévoyance professionnelle. Je suis fier d'être en mesure de remettre à mon successeur une Fondation de prévoyance saine et compétitive.

Je tiens à remercier chaleureusement le personnel de l'agence. Nos employés, pour la majorité engagés depuis de nombreuses années, sont des personnes compétentes et la Fondation est gérée dans un esprit d'entreprise efficace et économique. La collaboration avec les Responsables de la Direction des hôpitaux et institutions est constructive et basée sur le respect.

Par la présente, je prends congé en tant que Président et remercie tous les partenaires pour la confiance qui a été accordée à moi-même ainsi qu'à la Fondation de prévoyance ASMAC.

Berne, 22 juin 2016

Dr med. Heinz Mumenthaler | Président

Compte annuel 2015

Compte d'exploitation au 31 décembre en francs suisses

| Actifs | Annexe | 2015 | 2014 |
|--|--------|----------------------|----------------------|
| Liquidités, placements à terme fixe | | 487 099 604 | 466 972 074 |
| Créances | 7.1 | 3 662 373 | 2 501 250 |
| Placements auprès de l'employeur | 6.11 | 21 391 476 | 21 393 291 |
| Titres | | 1 306 265 485 | 1 274 687 495 |
| dont en obligations Suisse | | 299 124 879 | 314 217 367 |
| dont en obligations étrangères | | 152 645 906 | 123 639 468 |
| dont en actions Suisse | | 413 824 618 | 382 738 253 |
| dont en actions étrangères | | 357 359 390 | 369 525 015 |
| dont en matières premières (Commodities) | | 14 144 441 | 18 792 992 |
| dont en fonds de placements immobiliers et participations | | 69 166 250 | 65 774 400 |
| Prêts hypothécaires | | 13 388 250 | 13 504 500 |
| Biens immobiliers et immobilisations | | 267 290 275 | 259 087 342 |
| A Placements de fortune | 6.5 | 2 099 097 463 | 2 038 145 952 |
| B Compte de régulation actif | 7.2 | 2 830 149 | 3 052 642 |
| C Actifs provenant de contrats d'assurance | | 0 | 0 |
| Total actifs | | 2 101 927 612 | 2 041 198 594 |
| <hr/> | | | |
| Passifs | Annexe | 2015 | 2014 |
| Autres dettes | 7.3 | 3 799 400 | 2 742 850 |
| D Dettes | | 3 799 400 | 2 742 850 |
| E Compte de régulation passif | 7.4 | 219 612 | 171 124 |
| F Réserves de cotisations d'employeurs | 6.11 | 703 750 | 116 260 |
| G Provisions non techniques | | 0 | 0 |
| Capital de prévoyance des assurés actifs | 5.2 | 1 620 026 587 | 1 553 599 337 |
| Capital de prévoyance des bénéficiaires de rentes | 5.4 | 250 250 164 | 201 097 549 |
| Passifs provenant des contrats d'assurance | | 0 | 0 |
| Provisions techniques | 5.5 | 38 330 414 | 38 706 239 |
| H Capitaux de prévoyance et provisions techniques | | 1 908 607 165 | 1 793 403 125 |
| I Réserve de fluctuation de valeur | 6.4 | 188 597 411 | 244 764 930 |
| J Capital de la Fondation, fonds libres (+) / découvert (-) | | | |
| Situation en début de période | | 306 | 566 |
| Z Excédent produits (+) / Excédent charges (-) | | - 31 | - 259 |
| Situation en fin de période | | 275 | 306 |
| Total passifs | | 2 101 927 612 | 2 041 198 594 |

Compte d'exploitation au 31 décembre en francs suisses

| Activité d'assurance | Annexe | 2015 | 2014 |
|--|--------|----------------------|----------------------|
| Cotisations d'employés | | 104 715 666 | 103 202 397 |
| dont cotisations d'épargne | | 96 152 830 | 94 737 076 |
| dont cotisations de risque | | 8 562 836 | 8 465 321 |
| Cotisations d'employeurs | | 124 306 312 | 122 487 337 |
| dont cotisations d'épargne | | 114 429 031 | 112 742 389 |
| dont cotisations de risque | | 9 877 281 | 9 744 947 |
| Cotisations de tiers | | 1 272 | 5 580 |
| Apports uniques et sommes de rachats | | 15 442 368 | 14 833 837 |
| Apports dans la réserve de cotisations d'employeurs | | 587 490 | 0 |
| K Cotisations réglementaires et autres / Apports | | 245 053 108 | 240 529 150 |
| Apports de libre passage | | 71 392 510 | 63 209 749 |
| Apports en cas de reprises d'effectifs d'assurés | | 49 113 | 5 500 655 |
| Remboursements versements anticipés EPL / Divorce | | 2 806 481 | 1 769 230 |
| L Prestations d'entrée | | 74 248 104 | 70 479 634 |
| K-L Apports provenant de cotisations et prestations d'entrée | | 319 301 212 | 311 008 784 |
| Rentes vieillesse | | - 6 390 097 | - 5 744 858 |
| Rentes survivants | | - 2 885 789 | - 2 860 324 |
| Rentes invalidité | | - 5 948 499 | - 6 419 750 |
| Autres prestations réglementaires | | 0 | 13 950 |
| Prestations en capital à la retraite | | - 6 760 765 | - 1 411 965 |
| Prestations en capital lors de décès et d'invalidité | | - 127 260 | - 60 570 |
| M Prestations réglementaires | | - 22 112 409 | - 16 483 517 |
| N Prestations extra-réglementaires | | - 66 694 | - 97 997 |
| Prestations de libre passage lors de sortie | | - 238 749 122 | - 238 970 515 |
| Transfert de ressources complémentaires lors d'une sortie collective | | - 2 044 229 | 0 |
| Versements anticipés EPL / Divorce | | - 6 078 909 | - 7 880 125 |
| O Prestations de sortie | | - 246 872 260 | - 246 850 639 |
| M-O Dépenses relatives aux prestations et versements anticipés | | - 269 051 363 | - 263 432 153 |
| Dissolution (+) / Constitution (-) capital de prévoyance assurés actifs | | - 37 207 406 | - 31 778 267 |
| Dissolution (+) / Constitution (-) capital de prévoyance bénéficiaires de rentes | | - 49 152 615 | - 20 581 387 |
| Dissolution (+) / Constitution (-) des provisions techniques | | 33 612 | - 5 383 239 |
| Intérêt du capital épargne | | - 28 877 631 | - 24 468 501 |
| Dissolution (+) / Constitution (-) de réserves de cotisations employeurs | | - 587 490 | 0 |
| P/Q Dissolution (+) / Constitution (-) capitaux de prévoyance, provisions techniques et réserves de cotisations | | - 115 791 530 | - 82 211 393 |

Compte d'exploitation au 31 décembre en francs suisses

| | Annexe | 2015 | 2014 |
|----------------------------|---------------|---------------------|---------------------|
| | | | |
| | | | |
| | | | |
| | | | |
| R | | 336 797 | 198 693 |
| | | | |
| | | | |
| | | | |
| S | | - 1 059 642 | - 1 094 147 |
| K-S | | - 66 264 526 | - 35 530 217 |
| | | | |
| Activité de fortune | Annexe | 2015 | 2014 |
| | | | |
| | | | |
| | | | |
| | | | |
| | | | |
| | | | |
| | | | |
| | | | |
| | | | |
| | | | |
| | | | |
| | | | |
| | | | |
| | | | |
| T | | 12 844 039 | 121 690 216 |
| | | | |
| U | | 0 | 0 |
| | | | |
| V | 7.6 | 132 465 | 399 931 |
| | | | |
| W | 7.7 | - 28 917 | - 580 293 |
| | | | |
| | | | |
| | | | |
| | | | |
| | | | |
| X | 7.8 | - 2 850 612 | - 2 543 896 |
| | | | |
| K-X | | - 56 167 550 | 83 435 741 |
| | | | |
| Y | | 56 167 519 | - 83 436 000 |
| | | | |
| Z | | - 31 | - 259 |

1. Bases et organisation

1.1 Forme juridique et but

La Fondation de prévoyance ASMAC revêt la forme juridique d'une fondation. Elle a pour but d'assurer, en tant que fondation commune, la prévoyance professionnelle dans le cadre de la Loi fédérale sur la prévoyance professionnelle vieillesse, survivants et invalidité (LPP) et de ses dispositions d'exécution, pour les médecins-assistant(e)s et chef(fe)s de clinique, d'autres médecins employé(e)s ainsi que pour d'autres personnes de formation universitaire durant la période de formation complémentaire, les employé(e)s de l'ASMAC, de ses sections et organisations, contre les risques économiques de la vieillesse, du décès et de l'invalidité. Elle peut dépasser les prestations minimales prévues par la LPP.

La Fondation peut assurer exceptionnellement la prévoyance professionnelle pour du personnel sans formation universitaire, employé auprès d'employeurs affiliés ou pour lequel l'employeur affilié effectue le décompte des cotisations d'assurance sociale, dans la mesure où son activité est en rapport étroit avec le domaine d'activité des médecins-assistant(e)s ou chef(fe)s de clinique ou d'autres personnes de formation universitaire.

L'affiliation des employeurs est conclue par écrit, sur la base de conventions d'adhésion.

1.2 Enregistrement LPP et Fonds de garantie

La Fondation est inscrite dans le registre de la prévoyance professionnelle du canton de Berne sous le numéro BE.0467 et est soumise à l'autorité de surveillance compétente. Elle est affiliée au Fonds de garantie LPP.

1.3 Déclaration de l'Acte de fondation et règlements

| | |
|---|------------------|
| Acte de fondation du | 6 juin 1983 |
| révisé le | 21 novembre 2000 |
| Règlement de fondation du | 1er janvier 2013 |
| Règlement de liquidation partielle du | 1er janvier 2013 |
| Règlement de provisions du | 18 novembre 2015 |
| Règlement d'organisation du | 1er janvier 2013 |
| Règlement de placements du | 1er janvier 2015 |
| Règlement de la commission pour les questions de prestations du | 1er janvier 2013 |
| Directives pour l'octroi de prêts hypothécaires du | 1er juillet 2015 |
| Directives pour l'encouragement à la propriété du logement au moyen de la prévoyance professionnelle du | 1er janvier 2015 |

1.4 Organe suprême, Direction et droit de signature

Conseil de fondation - Représentants des employés

Dr med. **Heinz Mumenthaler**, Président
Kirchstrasse 52, 3097 Liebefeld
• Membre du Comité chargé des questions de personnel
• Signature collective à deux

Dr med. **Lorenz Büchler**
Centre hospitalier Biel-Bienne, Clinique de chirurgie orthopédique, Chante-Merle 84, 2501 Bienne
• Membre du Service de traitement des cas de prestations

Privat-docent Dr med. **Urs Eichenberger**
Hirslanden, Clinique St. Anna, St. Anna-Strasse 32, 6006 Lucerne
• Membre du Comité chargé des placements

René Hegglin, MA UZH
Research and Teaching Assistant, Institut Swiss Banking, Université Zurich,
Plattenstrasse 14, 8032 Zurich

Lucius Huber, docteur en droit
Case postale, Elisabethenstrasse 15, 4010 Bâle
• Président du Comité chargé des placements
• Membre du Comité chargé des questions juridiques
• Signature collective à deux

Dr med. **Hugo Kupferschmidt**, EMBA-HSG
Directeur, Tox Info Suisse, 8032 Zurich
• Membre du Service de traitement des cas de prestations
• Membre du Comité chargé des questions juridiques
• Signature collective à deux

Dr med. **Eric Odenheimer**, MBA HSG
Directeur général/CEO, MERIDIAN AG, Bierigutstrasse 7, 3608 Thoune

Dr med. **Gert Printzen**
ANALYTICA Laboratoires Médicaux SA, Falkenstrasse 14, 8024 Zurich
• Membre du Comité chargé des questions de personnel

Conseil de fondation - Représentante et représentants des employeurs

Mario Da Rugna, lic. en droit
Chef du département Personnel et Entreprise Hôpital universitaire Bâle, Hebelstrasse 32, 4031 Bâle
• Président du Comité chargé des questions juridiques

Frédéric Donati
Adjoint à la Direction des ressources humaines, Direction des ressources humaines, CHUV,
Les Allières, 1011 Lausanne

Markus Lüdi
Directeur du personnel, Hôpital de l'Île, Freiburgstrasse 4, 3010 Berne

Primus Schlegel, licencié ès sciences HSG, Vice-président
Chef du service du personnel du canton de Saint-Gall, Davidstrasse 35, 9001 Saint-Gall
• Membre du Service de traitement des cas de prestations
• Signature collective à deux

Pascal Scholl, licencié ès sciences politiques
Représentant de l'hôpital cantonal Aarau SA, de l'hôpital cantonal Baden SA et des Services
psychiatriques Aargau SA
• Président du Comité chargé des questions de personnel
• Membre du Comité chargé des placements

Thomas Schönbächler, MBA (sortie au 31 décembre 2015)
Directeur, BVK, Stampfenbachstrasse 63, Case postale, 8090 Zurich
• Membre du Comité chargé des placements

Andreas Woodtli

Directeur des Services du Personnel, Hôpitaux de Soleure SA, Schössliweg 2-6, 4500 Soleure

Christine Zimmermann

Association des hôpitaux zurichois (VZK), Nordstrasse 15, 8006 Zurich

- Présidente du Service de traitement des cas de prestations
- Membre du Comité chargé des questions juridiques
- Membre du Comité chargé des questions de personnel
- Signature collective à deux

La durée du mandat du Conseil de fondation est de respectivement quatre ans. Le mandat actuel dure du 1er janvier 2013 au 31 décembre 2016.

Direction

Peter Scotton, Directeur de l'agence

- Signature collective à deux

Martin Ammann, Directeur suppléant de l'agence

- Signature collective à deux

Brian Keith Zuckweiler, Asset Manager

- Signature collective à deux

1.5 Experts, Organe de révision, Conseillers, Autorité de surveillance**DEPREZ Experten SA**

Neustadtgasse 7, 8001 Zurich

Christoph Furrer, Expert agréé en prévoyance professionnelle

BDO SA

Hodlerstrasse 5, 3001 Berne

Matthias Hildebrandt, Réviseur principal

CREDIT SUISSE AG – Global Custodian

Uetlibergstrasse 231, 8070 Zurich

CREDIT SUISSE AG – Investment Controller

Uetlibergstrasse 231, 8070 Zurich

Autorité bernoise de surveillance des institutions de prévoyance et des fondations (ABSPF)

Belpstrasse 48, case postale, 3000 Berne 14

1.6 Employeurs affiliés

Peuvent s'affilier à la Fondation:

- les cantons, communes, groupements hospitaliers et autres institutions de droit public employant du personnel médical;
- les hôpitaux et autres instituts de santé publique employant du personnel médical;
- l'ASMAC, ses sections et organisations;
- à titre exceptionnel et avec l'approbation du Conseil de fondation, d'autres institutions et établissements employant du personnel non médical, pour autant qu'ils occupent essentiellement du personnel de formation universitaire en formation continue ou qu'ils assument entièrement ou partiellement les obligations LPP de ce dernier.

Les données détaillées concernant les employeurs affiliés figurent dans l'appendice 1.

2. Membres actifs et bénéficiaires de rentes

2.1 Assurés actifs

| Assurés pour le risque | Hommes | Femmes | Total | Année précédente | Ecart |
|---|--------------|--------------|--------------|------------------|-------------|
| 1er janvier 2015 | 57 | 91 | 148 | 174 | - 26 |
| Entrées | 135 | 268 | 403 | 337 | 66 |
| Départs au total | - 132 | - 221 | - 353 | - 363 | 10 |
| Sorties | - 62 | - 116 | - 178 | - 173 | - 5 |
| Décès | 0 | 0 | 0 | 0 | 0 |
| Sorties en assurance complète au 1er janvier 2016 | - 70 | - 105 | - 175 | - 190 | 15 |
| Mises en invalidité | 0 | 0 | 0 | 0 | 0 |
| 1er janvier 2016 | 60 | 138 | 198 | 148 | 50 |

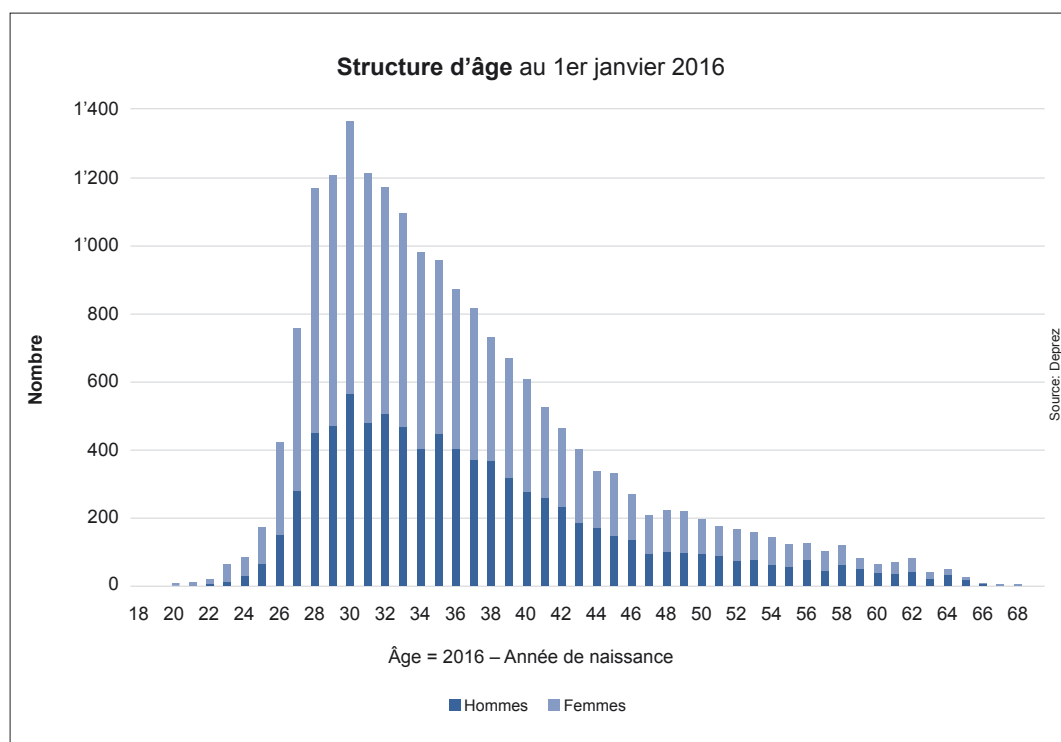
| Assurance complète | Hommes | Femmes | Total | Année précédente | Ecart |
|--|----------------|----------------|----------------|------------------|--------------|
| 1er janvier 2015 | 8 194 | 10 099 | 18 293 | 18 323 | - 30 |
| Entrées | 3 297 | 4 384 | 7 681 | 8 011 | - 330 |
| Entrées | 3 227 | 4 279 | 7 506 | 7 821 | - 315 |
| Entrées des assurés pour le risque au 1er janvier 2016 | 70 | 105 | 175 | 190 | - 15 |
| Départs au total | - 3 142 | - 4 036 | - 7 178 | - 8 041 | 863 |
| Sorties | - 3 104 | - 4 004 | - 7 108 | - 7 999 | - 891 |
| Décès | - 5 | - 4 | - 9 | - 4 | - 5 |
| Départs à la retraite | - 32 | - 24 | - 56 | - 32 | - 24 |
| • dont rentes uniquement | - 13 | - 11 | - 24 | - 22 | - 2 |
| • dont paiement en capital uniquement | - 17 | - 13 | - 30 | - 7 | - 23 |
| • splitting (rente et paiement en capital) | - 2 | 0 | - 2 | - 3 | 1 |
| Mises en invalidité (inclus mises en invalidité partielle) | - 1 | - 4 | - 5 | - 6 | 1 |
| 1er janvier 2016 | 8 349 | 10 447 | 18 796 | 18 293 | 503 |

| Assurance risque lors d'interruption de travail et de congé non payé | Hommes | Femmes | Total | Année précédente | Ecart |
|--|--------------|--------------|--------------|------------------|------------|
| 1er janvier 2015 | 58 | 145 | 203 | 206 | - 3 |
| Entrées | 177 | 416 | 593 | 575 | 18 |
| Entrées des assurés pour le risque au 1er janvier 2016 | 0 | 0 | 0 | 0 | 0 |
| Départs au total | - 161 | - 411 | - 572 | - 578 | 6 |
| Sorties | - 161 | - 411 | - 572 | - 578 | 6 |
| Décès | 0 | 0 | 0 | 0 | 0 |
| Départs à la retraite | 0 | 0 | 0 | 0 | 0 |
| Mises en invalidité | 0 | 0 | 0 | 0 | 0 |
| 1er janvier 2016 | 74 | 150 | 224 | 203 | 21 |

| | | | | | |
|-----------------------------|--------------|---------------|---------------|---------------|------------|
| Total assurés actifs | 8 483 | 10 735 | 19 218 | 18 644 | 574 |
|-----------------------------|--------------|---------------|---------------|---------------|------------|

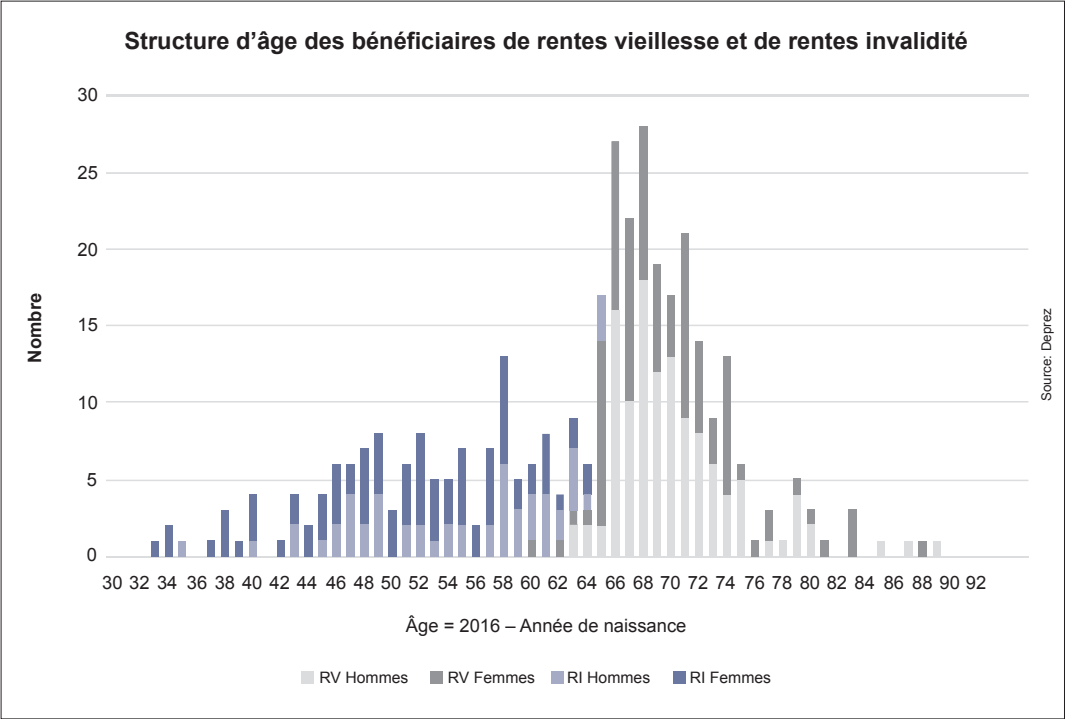
| Comptes de libre passage | Hommes | Femmes | Total | Année précédente | Ecart |
|---|----------------|----------------|----------------|------------------|--------------|
| 1er janvier 2015 | 1 921 | 2 535 | 4 456 | 4 122 | 334 |
| Entrées | 1 683 | 2 258 | 3 941 | 4 543 | - 602 |
| Départs au total | - 1 771 | - 2 477 | - 4 248 | - 4 209 | - 39 |
| Sorties | - 1 768 | - 2 475 | - 4 243 | - 4 204 | - 39 |
| Décès | - 1 | 0 | - 1 | - 1 | 0 |
| Départs à la retraite (paiement en capital) | - 2 | - 2 | - 4 | - 4 | 0 |
| Mises en invalidité | 0 | 0 | 0 | 0 | 0 |
| 1er janvier 2016 | 1 833 | 2 316 | 4 149 | 4 456 | - 307 |

Les données détaillées concernant la modification de l'effectif par employeur affilié figurent dans l'appendice 1.



2.2 Bénéficiaires de rentes

| | Rentes vieillesse | Rentes invalidité | Rentes de survivants | Rentes d'enfants de rentiers | Rentes d'enfants d'invalides | Rentes d'orphelins | Total |
|--|-------------------|-------------------|----------------------|------------------------------|------------------------------|--------------------|-------------|
| 1er janvier 2015 | 195 | 141 | 67 | 19 | 95 | 71 | 588 |
| Nouveaux bénéficiaires au total | 24 | 5 | 4 | 2 | 1 | 9 | 45 |
| Nouveaux bénéficiaires | 24 | 5 | 4 | 2 | 1 | 9 | 45 |
| Départs au total | 0 | - 6 | - 1 | - 3 | - 10 | - 6 | - 26 |
| Décès | 0 | - 3 | - 1 | 0 | 0 | 0 | - 4 |
| Bénéficiaires de rentes AI devenant bénéficiaires de rentes vieillesse | 0 | - 2 | 0 | 0 | 0 | 0 | - 2 |
| Fin de la prétention / Remise en activité | 0 | - 1 | 0 | - 3 | - 10 | - 6 | - 20 |
| 1er janvier 2016 | 219 | 140 | 70 | 18 | 86 | 74 | 607 |
| dont hommes | 118 | 55 | 14 | 11 | 46 | 31 | 275 |
| dont femmes | 101 | 85 | 56 | 7 | 40 | 43 | 332 |



3. Nature de l'application du but

3.1 Explication des conventions d'adhésion et des plans de prévoyance

Les employeurs concluent une convention d'adhésion avec la Fondation. La convention d'adhésion décrit la relation juridique et désigne le plan de prévoyance à appliquer.

Les prestations de vieillesse sont basées sur la primauté des cotisations et sont déterminées par le Règlement en vigueur au 1er janvier 2013.

Les prestations de décès et d'invalidité sont basées sur la primauté des prestations et sont déterminées par le salaire assuré au moment de la survenance d'un cas de prévoyance.

3.2 Financement, méthode de financement

Les cotisations annuelles servent au financement du capital épargne vieillesse (primauté des cotisations) et à la couverture des coûts pour les prestations de risque (primauté des prestations).

La hauteur des cotisations d'employeurs et d'employé(e)s est fixée dans les plans de prévoyance. L'employeur prend en charge au minimum 50 pourcent des charges globales.

La cotisation de risque pour les salaires annuels imputés jusqu'à hauteur de 300 000 francs suisses comprend 1,2 pourcent lors de l'exercice annuel. Pour les salaires annuels imputés entre 300 001 francs suisses jusqu'à 500 000 francs suisses, le taux de la cotisation de risque comprend quatre pourcent.

Les prestations suivantes sont prises en charge par la Fondation sans perception de prime:

- les frais administratifs
- la redevance au Fonds de garantie selon art. 59 LPP
- la redevance à l'autorité de surveillance
- l'adaptation des rentes de survivants et d'invalidité à l'évolution des prix conformément à l'art. 36 LPP
- l'adaptation des rentes de vieillesse à l'évolution des prix dans le cadre des possibilités financières

L'obligation de cotisation d'employeurs ainsi que d'employé(e)s commence au début de l'assurance et prend fin à la retraite, au décès avant atteinte de la retraite, à la dissolution ou à l'interruption du rapport de travail. Sous réserve de la libération de cotisation en cas d'incapacité de gains.

3.3 Autres informations concernant l'activité de prévoyance

Assurance risque en cas d'interruption de travail

L'assurance d'interruption a pour objectif d'assurer la couverture de risque des personnes de moins de 50 ans, affiliées à la Fondation, qui, durant une période limitée à deux ans au maximum, ne remplissent plus, ou plus entièrement, les conditions requises pour une adhésion à la Fondation. L'adhésion à l'assurance d'interruption est exclue pour les indépendants ou pour les personnes n'ayant pas d'autorisation d'établissement/de certificat d'établissement en Suisse.

4. Principes d'évaluation et de rapports financiers, continuité

4.1 Confirmation sur le rapport financier selon la Swiss GAAP RPC 26

La comptabilité, l'établissement du bilan et l'évaluation sont établis en fonction des dispositions du Code des obligations (CO) et de la LPP. Les comptes annuels, qui se composent du bilan, du compte d'exploitation et de l'annexe, définissent la situation financière effective dans le sens de la législation sur la prévoyance professionnelle et correspondent aux dispositions de la Swiss GAAP RPC 26 (version au 1er janvier 2014).

4.2 Principes de comptabilité et d'évaluation

Les principes d'évaluation ci-après ont été appliqués au 31 décembre 2015:

Créances

L'établissement du bilan des créances est effectué aux valeurs nominales. Concernant les risques apparents, des correctifs de valeurs adéquats sont entrepris.

Titres

L'évaluation des titres est établie au cours, respectivement aux valeurs du marché à la date de clôture du bilan. Les bénéfices et pertes de cours non réalisés qui en résultent sont comptabilisés avec effet sur le résultat. Les positions négatives existantes provenant d'opérations sur dérivés (valeur de remplacement de la vente de Puts et Calls) sont désignées séparément.

Conversion des devises étrangères

Les produits et les dépenses en monnaies étrangères sont convertis aux cours du jour. Les actifs et dettes en devises étrangères sont évalués aux cours valables en fin d'année. Les bénéfices et pertes de cours qui en résultent sont comptabilisés avec effet sur le résultat.

Prêts hypothécaires

L'établissement du bilan des prêts hypothécaires est effectué à la valeur nominale. Des rectificatifs de valeurs correspondants sont établis pour les risques apparents. Aucun rectificatif de valeurs n'est actuellement nécessaire du point de vue économique.

Biens immobiliers

Une expertise de la valeur vénale est effectuée périodiquement sur les biens immobiliers. L'évaluation immobilière pour l'établissement du bilan ne doit pas dater de plus de cinq ans. Les bâtiments en cours de construction ainsi que les terrains sont portés au bilan à hauteur des frais accumulés.

Dettes

L'établissement du bilan des dettes est effectué aux valeurs nominales.

Capitaux de prévoyance et provisions techniques

Les capitaux de prévoyance et les provisions techniques sont déterminés annuellement par l'Expert en assurances selon des principes reconnus et sur des bases accessibles de manière générale (LPP 2010 tables générationnelles).

Réserve de fluctuation de valeur

La réserve de fluctuation de valeur est constituée dans le but de faire face aux risques spécifiques du marché et permet de garantir de manière durable l'application des promesses de prestations. La définition de la valeur ciblée est basée sur des considérations économique-financières.

Autres actifs et passifs

L'établissement du bilan des autres actifs et passifs est établi aux valeurs nominales.

Capital lié

Les capitaux de couverture ainsi que les provisions techniques nécessaires sont vérifiés annuellement par l'Expert en assurances puis confirmés par une expertise actuarielle.

4.3 Modification des principes lors d'évaluation, de comptabilisation et de rapport financier

Lors de l'exercice annuel, il n'a été entrepris aucune modification des principes d'évaluation, de comptabilité et de rapport financier.

5. Risques actuariels / Couverture des risques / Taux de couverture

5.1 Nature de la couverture des risques, réassurances

La Fondation de prévoyance ASMAC est une institution de prévoyance autonome. L'Expert en assurances a confirmé en 1996 qu'elle est en mesure d'assumer de manière autonome les risques décès et invalidité.

Depuis 2010, les salaires annuels imputés jusqu'à CHF 500 000 francs suisses peuvent également être assurés. Pour les salaires de plus de CHF 300 000 francs suisses, les risques décès et invalidité sont réassurés auprès d'une compagnie d'assurance.

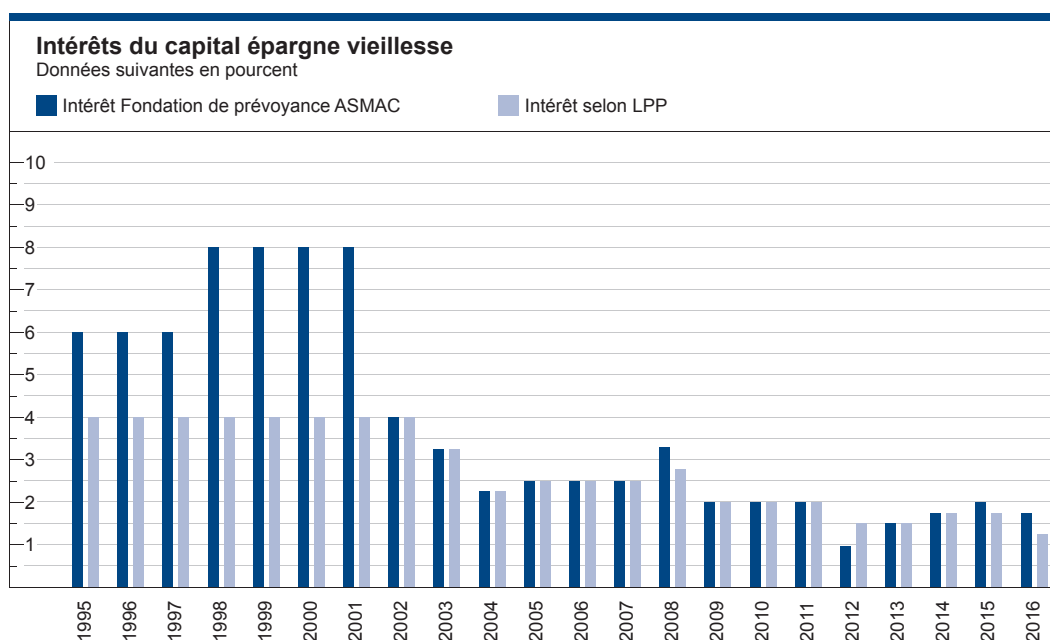
5.2 Développement et intérêt de l'avoir épargne en primauté des cotisations

| | 2015 | 2014 |
|--|----------------------|----------------------|
| Etat des avoirs épargne au 1er janvier | 1 553 599 337 | 1 497 336 941 |
| Cotisations épargne des employé(e)s | 96 152 830 | 94 731 072 |
| Cotisations épargne des employeurs | 114 430 020 | 112 732 649 |
| Capital épargne pour les assuré(e)s libéré(e)s de primes | 1 322 474 | 1 362 778 |
| Autres cotisations et apports | 15 745 | 0 |
| Apports uniques et sommes de rachat | 15 442 368 | 14 833 837 |
| Apports de libre passage | 71 392 510 | 63 209 749 |
| Reprise d'effectifs d'assuré(e)s | 49 113 | 5 500 655 |
| Remboursements versements anticipés EPL / Divorce | 2 806 481 | 1 769 230 |
| Prestation de libre passage selon art. 17 et 18 de la Loi fédérale sur le libre passage (LFLP) | 195 600 | 0 |
| Prestations de libre passage lors de sortie | - 238 749 122 | - 238 970 515 |
| Retraits anticipés EPL / Divorce | - 6 078 909 | - 7 880 125 |
| Prestations en capital lors de retraite | - 6 760 765 | - 1 411 965 |
| Capitaux pour survivants | - 127 260 | - 60 570 |
| Dissolution capital épargne suite à la retraite au décès et à l'invalidité | - 12 541 466 | - 14 022 901 |
| Intérêt du capital épargne | 28 877 631 | 24 468 501 |
| Etat des avoirs épargne au 31 décembre | 1 620 026 587 | 1 553 599 337 |

Compte tenu du Règlement de provisions en vigueur, art. 3.1, du 18 novembre 2015, la provision pour les prestations de libre passage selon art. 17 et 18 de la Loi fédérale sur le libre passage (LFLP) n'est plus désignée sous les provisions techniques (5.5) mais sous le capital épargne.

Cette provision est effectuée pour les assurés actifs dont le montant minimal de la prestation de libre passage selon la Loi sur le libre passage (LFLP) aurait été plus élevé au 31 décembre 2015 que l'avoir de vieillesse disponible.

| 5.3 Total des avoirs vieillesse selon LPP | 2015 | 2014 |
|--|-------------|-------------|
| Avoirs vieillesse LPP (comptes-témoins) | 630 413 300 | 609 923 396 |
| Intérêt capital épargne vieillesse (part obligatoire – LPP minimale) | 2,00 % | 1,75 % |
| Intérêt du capital épargne vieillesse (part sur-obligatoire) | 2,00 % | 1,75 % |



| 5.4 Développement du capital de couverture pour les bénéficiaires de rentes | 2015 | 2014 |
|--|--------------------|--------------------|
| Etat du capital de couverture au 1er janvier | 201 097 549 | 180 516 162 |
| Rentes de vieillesse | - 6 390 097 | - 5 744 858 |
| Rentes de survivants | - 2 885 789 | - 2 860 324 |
| Rentes d'invalidité | - 5 948 499 | - 6 436 910 |
| Constitution du capital de couverture suite à la retraite au décès et à l'invalidité | 12 103 004 | 13 750 359 |
| Augmentation du capital de couverture des bénéficiaires de rentes | 52 273 995 | 21 873 120 |
| Etat du capital de couverture au 31 décembre | 250 250 164 | 201 097 549 |

Compensation du renchérissement sur les rentes

Lors de sa séance du 18 novembre 2015, le Conseil de fondation a décidé d'ajourner la compensation du renchérissement sur les rentes.

5.5 Récapitulation, développement et explication des provisions techniques

| | 2015 | 2014 |
|--|-------------------|-------------------|
| Fluctuations de risques | 18 440 117 | 18 209 700 |
| Retraites déficitaires | 9 147 848 | 6 749 000 |
| Cas d'invalidité latents | 10 742 449 | 10 235 333 |
| Augmentation de l'espérance de vie des bénéficiaires de rentes | 0 | 3 169 993 |
| Prestation de libre passage selon art. 17 et 18 de la Loi fédérale sur le libre passage (LFLP) | 0 | 342 213 |
| Total des réserves techniques | 38 330 414 | 38 706 239 |

Provision pour les fluctuations des risques

Cette provision permet de compenser une évolution négative des sinistres dans le cadre des risques invalidité et décès des assurés actifs.

La réserve de fluctuation de valeur correspond aux cotisations des risques d'une année, se basant toutefois sur les cotisations des risques effectives de l'année écoulée.

Provision pour les pertes sur les retraites

La provision sert au financement des pertes survenant dans le cadre des retraites vieillesse et résultant des taux de conversion trop élevés en comparaison aux bases actuarielles.

Selon le Règlement de provisions, la provision correspond à un pourcentage des avoirs de vieillesse des assurés actifs et des invalides ayant atteint l'âge de 55 ans.

Le pourcentage comprend trois pourcent au 31 décembre 2015 et sera ensuite augmenté de 0,5 pourcent par année civile.

Provision pour les cas d'invalidité latents

La provision sert au financement des cas d'invalidité connus et inconnus en suspens. Une part de 50 pourcent de la valeur effective calculée pour les prestations est prélevée pour la provision, ceci en tenant compte du fait qu'uniquement une partie des cas d'invalidité en suspens aboutiront à une invalidité.

Provision pour l'augmentation de l'espérance de vie des bénéficiaires de rentes

La provision a été dissolue au 31 décembre 2015.

Les tables générationnelles appliquées au 31 décembre 2015 prennent en considération, contrairement aux tables périodiques appliquées pour les années précédentes, la diminution future de la probabilité de décès sur une année. Un renforcement des valeurs effectives respectivement la provision pour l'augmentation de l'espérance de vie des bénéficiaires de rentes n'est de ce fait plus nécessaire.

Provision pour prestation de libre passage selon art. 17 et 18 de la Loi sur le libre passage (LFLP)

Cette provision est nouvellement indiquée sous le point 5.2.

5.6 Résultat de la dernière expertise du rapport actuariel

Le résultat de la dernière expertise du rapport actuariel figure dans l'appendice 2.

5.7 Bases techniques et autres hypothèses significatives sur le plan actuariel

| | 2015 | 2014 |
|-------------------------------|-----------------------------------|------------------------------|
| Base technique | LPP 2010 Table générationnelle | LPP 2010 Table périodique |
| Taux d'intérêt technique p.a. | 2,0 % | 3,5 % |

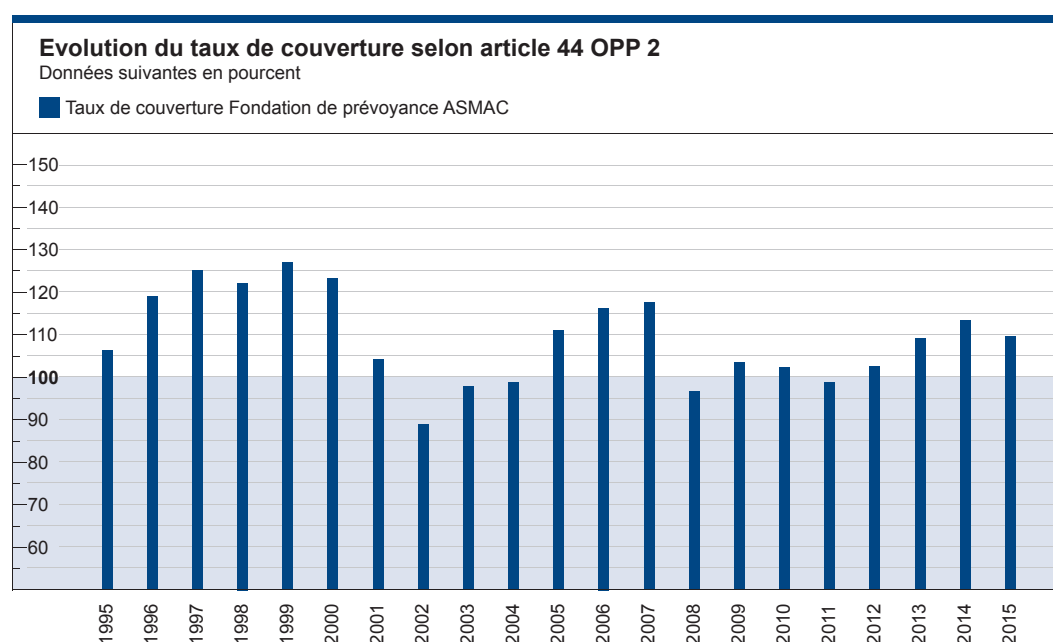
5.8 Modification des bases actuarielles et hypothèses

La base actuarielle de la LPP 2010, table périodique, a été convertie en LPP 2010, table générationnelle, au 31 décembre 2015. Le taux d'intérêt technique a été abaissé de 3,5 pourcent à deux pourcent.

5.9 Taux de couverture selon art. 44 OPP 2 au 31 décembre

| | 2015 | 2014 |
|--|----------------------|----------------------|
| Actifs (somme du bilan) | 2 101 927 612 | 2 041 198 594 |
| Dettes | - 3 799 400 | - 2 742 850 |
| Compte de régulation passif | - 219 612 | - 171 124 |
| Réserves de cotisations d'employeurs | - 703 750 | - 116 260 |
| Provisions non techniques | 0 | 0 |
| Fortune de prévoyance nette | 2 097 204 851 | 2 038 168 361 |
| Capitaux de prévoyance et provisions techniques | 1 908 607 165 | 1 793 403 125 |
| Taux de couverture | 109,9 % | 113,6 % |

Sans diminution du taux d'intérêt technique de 3,5 pourcent à deux pourcent et le convertissement de table périodique en table générationnelle, le taux de couverture se monterait à 112,2 pourcent.



6. Explications relatives aux placements et au résultat net des placements

6.1 Organisation de l'activité de placement, conseillers et gestionnaires en placement, Règlement de placement

Le Conseil de fondation en tant qu'organe supérieur assume la responsabilité des placements à moyen et long terme. Il a défini dans son Règlement de placement l'organisation de la gestion de fortune.

Au sein des dispositions de la LPP et du Règlement de fondation, le Règlement de placement détermine les principes, les lignes directrices, les tâches et les compétences qui sont à respecter par la Fondation de prévoyance ASMAC dans la gestion des biens de la Fondation.

Le Conseil de fondation a nommé une commission chargée des placements. Les membres de la commission sont mentionnés sous le point 1.4.

La gestion de fortune est effectuée à l'interne.

Le Global Custody est réalisé par le CREDIT SUISSE SA.

6.2 Stratégie de placement

| Catégorie de placements en pourcent | Marge de fluctuations | | Stratégie | Effectif | |
|---|-----------------------|---------|--------------------|--------------------|--------------------|
| | minimum | maximum | | 31.12.2015 | 31.12.2014 |
| Valeurs nominales | | | | | |
| Devises et placements | | | | | |
| marché monétaire | 0,0 | 25,0 | 6,0 | 23,2 | 23,0 |
| Hypothèques / Prêts | 0,0 | 8,0 | 2,0 | 0,6 | 0,7 |
| Obligations francs suisses | 8,0 | 25,0 | 18,0 | 14,6 | 15,8 |
| Obligations devises étrangères | 4,0 | 16,0 | 8,0 | 7,4 | 6,2 |
| Total | | | 34,0 | 45,8 | 45,6 |
| Valeurs réelles | | | | | |
| Actions Suisse | 8,0 | 25,0 | 20,0 | 20,0 | 19,0 |
| Actions monde | 8,0 | 24,0 | 16,0 | 17,2 | 18,4 |
| Matières premières (Commodities) | 0,0 | 10,0 | 5,0 | 0,8 | 1,0 |
| Biens immobiliers | 15,0 | 30,0 | ¹⁾ 25,0 | ²⁾ 16,2 | ³⁾ 16,1 |
| Total | | | 66,0 | 54,2 | 54,4 |
| Total valeurs nominales/ Valeurs réelles | | | 100,0 | 100,0 | 100,0 |
| Part en devises étrangères | 18,0 | 62,0 | 30,0 | 27,3 | 27,1 |

1) Biens immobiliers (direct) 17,0 pourcent / Biens immobiliers (indirect) 8,0 pourcent

2) Biens immobiliers (direct) 12,9 pourcent / Biens immobiliers (indirect) 3,3 pourcent

3) Biens immobiliers (direct) 12,8 pourcent / Biens immobiliers (indirect) 3,3 pourcent

6.3 Utilisation des extensions (art. 50 al. 4 OPP2) pour autant que le respect de la sécurité et de la répartition du risque (art. 50 al. 1–3 OPP2) puisse être établi de façon concluante

Aucune extension selon art. 50 al. 4 OPP2 n'a été utilisée lors de l'exercice annuel.

6.4 Objectif et calcul de la réserve de fluctuation de valeur

| | 2015 | 2014 |
|---|----------------------|----------------------|
| Situation de la réserve de fluctuation de valeur au 1er janvier | 244 764 930 | 161 328 930 |
| Constitution à charge / Dissolution en faveur du compte d'exploitation | – 56 167 519 | 83 436 000 |
| Réserve de fluctuation de valeur au 31 décembre | 188 597 411 | 244 764 930 |
| Valeur ciblée de la réserve de fluctuation de valeur Variante risque minimal (12,3 pourcent) | 228 000 000 | 218 000 000 |
| Excédent/-découvert de réserve | – 39 402 589 | 26 764 930 |
| Valeur ciblée de la réserve de fluctuation de valeur Variante risque maximal (20 pourcent) | 371 000 000 | 354 000 000 |
| Découvert de réserve | – 182 402 589 | – 109 235 070 |
| Placements de fortune (aux valeurs effectives) | 2 099 097 463 | 2 038 145 952 |
| Réserve de fluctuation de valeur disponible en pourcent des placements | 8,98 % | 12,01 % |
| Valeur ciblée fluctuation de valeurs (variante risque minimal) en pourcent des placements | 10,86 % | 10,70 % |
| Valeur ciblée fluctuation de valeurs (variante risque maximal) en pourcent des placements | 17,67 % | 17,37 % |

Les provisions techniques à la hauteur maximale ainsi que les réserves de fluctuation de valeur sont à cumuler au rendement excédentaire, après comptabilisation de l'intérêt minimal fixé par le Conseil fédéral, tant que la hauteur minimale ciblée n'a pas atteint le niveau de sécurité de 98 pourcent. La méthode dite économique-financière (Value at Risk) est à appliquer pour l'évaluation des réserves de fluctuation de valeur nécessaires.

**6.5 Présentation des placements de fortune
par catégorie de placements**

| | 31.12.2015 en milliers de CHF | 31.12.2014 en milliers de CHF |
|--|--|--|
| Liquidités, placements de dépôts à terme fixe | 487 100 | 466 972 |
| Créances | 3 662 | 2 501 |
| Avoirs débiteurs par rapport aux employeurs affiliés | 21 291 | 21 293 |
| Participation PK Immo SA | 100 | 100 |
| Placements auprès de l'employeur | 21 391 | 21 393 |
| Obligations Suisse | 299 125 | 314 217 |
| Placements à revenu fixe et placements similaires | 299 125 | 314 217 |
| Obligations convertibles et options de placements | 0 | 0 |
| Fonds de placements en valeurs mobilières composées | 0 | 0 |
| Obligations étrangères | 152 646 | 123 639 |
| Placements à revenus fixes et placements francs suisses | 0 | 0 |
| Obligations convertibles et options de placements francs suisses | 0 | 0 |
| Placements jusqu'à une année | 0 | 0 |
| Placements à revenus fixes et placements devises étrangères | 152 646 | 123 639 |
| Placements alternatifs devises étrangères | 0 | 0 |
| Fonds composés | 0 | 0 |
| Actions Suisse | 413 825 | 382 738 |
| Placements à revenus fixes et placements similaires | 116 | 0 |
| Actions et titres similaires | 413 708 | 382 738 |
| Placements alternatifs | 0 | 0 |
| Actions étrangères | 357 359 | 369 525 |
| Actions et titres similaires | 355 743 | 369 361 |
| Placements alternatifs | 1 616 | 164 |
| Fonds composés | 0 | 0 |
| Matières premières (Commodities) | 14 144 | 18 793 |
| Futures | 0 | 0 |
| Actions et titres similaires | 3 913 | 5 708 |
| Placements alternatifs | 10 232 | 13 085 |
| Fonds mixtes et placements semblables | 0 | 0 |
| Fonds de placement immobilier et participations | 69 166 | 65 774 |
| Actions et placements similaires | 4 106 | 3 818 |
| Fonds mixtes | 65 061 | 61 957 |
| Titres | 1 306 265 | 1 274 687 |
| Hypothèques à taux fixe | 10 804 | 11 529 |
| Hypothèques Libor | 865 | 0 |
| Hypothèques variables de 1er rang | 1 603 | 1 843 |
| Hypothèques variables de 2e rang | 117 | 133 |
| Prêts hypothécaires | 13 388 | 13 505 |
| Biens immobiliers loués | 159 378 | 159 380 |
| Copropriétés | 24 205 | 27 667 |
| Terrains non bâtis | 0 | 0 |
| Constructions en cours | 83 626 | 71 996 |
| Immobilisations corporelles mobiles | 81 | 45 |
| Biens immobiliers et immobilisations corporelles | 267 290 | 259 087 |
| Total placements de fortune | 2 099 097 | 2 038 146 |

6.5.1 Biens immobiliers directs au 31 décembre 2015

| | Année de construction | Superficie du terrain en m ² | Nombre d'immeubles | | | | | Nombre total d'appartements | Locaux commerciaux/bureaux | Places de parc et garage | Nombre total d'objets en location | Valeur comptable en milliers de CHF | Valeur d'assurance en milliers de CHF | Entrées de loyers en milliers de CHF | Rendement en pourcent | |
|-----------------------------|-----------------------|---|--------------------|----------------|----------------|----------------|------------------|-----------------------------|----------------------------|--------------------------|-----------------------------------|-------------------------------------|---------------------------------------|--------------------------------------|-----------------------|-------------|
| | | | 1 et 1½ pièces | 2 et 2½ pièces | 3 et 3½ pièces | 4 et 4½ pièces | 5 pièces et plus | | | | | | | | | |
| Aarberg | | | | | | | | | | | | | | | | |
| Leimernweg 9/11/13 | 2001 | 1 381 | 3 | – | 6 | 6 | 5 | 3 | 20 | – | 22 | 42 | 5 530 | 4 682 | 325 | 5,88 |
| Leimernweg 17/19/21 | 2000 | 1 216 | 3 | – | 6 | 6 | 5 | 3 | 20 | – | 22 | 42 | 5 330 | 4 503 | 316 | 5,92 |
| Leimernweg 29/31/33 | 1999 | 1 180 | 3 | – | 4 | 5 | 7 | 3 | 19 | – | 22 | 41 | 5 420 | 4 906 | 323 | 5,96 |
| Berne | | | | | | | | | | | | | | | | |
| Brunnmattstrasse 85 | 1962 | 583 | 1 | 6 | – | 4 | – | – | 10 | 2 | 5 | 17 | 2 318 | 2 202 | 129 | 5,57 |
| Kollerweg 32 | 1964 | 1 136 | 1 | – | 1 | 1 | – | – | 2 | 1 | 35 | 38 | 4 170 | 3 980 | 234 | 5,61 |
| Bienne | | | | | | | | | | | | | | | | |
| Länggasse 2/4/6 | 2008 | 1 981 | 3 | – | 1 | 9 | 6 | 4 | 20 | – | 36 | 56 | 7 270 | 7 129 | 402 | 5,53 |
| Länggasse 10 | 2013 | 1 182 | 1 | – | 3 | 3 | 6 | 2 | 14 | – | 14 | 28 | 5 610 | 4 357 | 303 | 5,40 |
| Berthoud | | | | | | | | | | | | | | | | |
| Heimswilstrasse 30/32/34/36 | 1980 | 4 593 | 4 | 4 | 5 | 8 | 19 | 7 | 43 | – | 50 | 93 | 13 100 | 12 668 | 761 | 5,81 |
| Gland | | | | | | | | | | | | | | | | |
| Rte Malagny 13/15 | 2000 | 3 412 | 2 | – | – | 2 | 18 | – | 20 | – | 30 | 50 | 9 180 | 5 866 | 501 | 5,45 |
| Ipsach | | | | | | | | | | | | | | | | |
| Schürlistrasse 34 | 2001 | 1) | 1 | – | – | 3 | 6 | 3 | 12 | – | 16 | 28 | 3 750 | 3 146 | 223 | 5,94 |
| Schürlistrasse 36 | 2003 | 1) | 1 | – | – | 2 | 6 | – | 8 | – | 10 | 18 | 2 880 | 2 753 | 168 | 5,85 |
| Schürlistrasse 38 | 2002 | 1) | 1 | – | 1 | 3 | 1 | 3 | 8 | – | 8 | 16 | 2 750 | 2 700 | 163 | 5,94 |
| Schürlistrasse 40 | 2002 | 1) | 1 | – | – | 2 | 6 | – | 8 | – | 8 | 16 | 2 870 | 3 324 | 168 | 5,84 |
| Schürlistrasse 42 | 2003 | 1 355 | 1 | – | – | 2 | 6 | – | 8 | – | 10 | 18 | 2 920 | 2 884 | 172 | 5,87 |
| Küngoldingen | | | | | | | | | | | | | | | | |
| Hagmannstrasse 3/5 | 1995 | 1 811 | 2 | – | 2 | 4 | 6 | 2 | 14 | – | 18 | 32 | 4 500 | 4 274 | 270 | 5,99 |
| Lyss | | | | | | | | | | | | | | | | |
| Juraweg 3/3a | 2011 | 986 | 2 | – | – | – | 17 | – | 17 | – | 25 | 42 | 7 490 | 5 813 | 395 | 5,27 |
| Kappelenstrasse 28 | 2005 | 1 406 | 1 | – | – | 4 | 8 | – | 12 | – | 16 | 28 | 4 460 | 3 405 | 251 | 5,63 |
| Ostermundigen | | | | | | | | | | | | | | | | |
| Ahornstrasse 10/12 | 2014 | 1 834 | 2 | – | 6 | 6 | 6 | – | 18 | – | 22 | 40 | 7 690 | 6 220 | 412 | 5,35 |
| Ahornstrasse 14/16/18 | 2014 | 2 231 | 3 | – | – | 12 | 6 | – | 18 | – | 19 | 37 | 8 320 | 7 050 | 444 | 5,34 |
| Erlenweg 6/8/10 | 2013 | 2 130 | 3 | – | – | 3 | 15 | – | 18 | – | 18 | 36 | 9 000 | 8 428 | 482 | 5,36 |
| Kirschbaumweg 1/3/5 | 2014 | 1 964 | 3 | – | – | 9 | 9 | – | 18 | – | 21 | 39 | 8 560 | 7 650 | 458 | 5,35 |
| Kirschbaumweg 7/9 | 2013 | 1 512 | 2 | – | – | 3 | 6 | 3 | 12 | – | 12 | 24 | 6 050 | 5 768 | 325 | 5,37 |
| Kirschbaumweg 11/11a/15 | 2013 | 2 545 | 3 | – | 6 | 6 | 12 | – | 24 | – | 24 | 48 | 10 570 | 9 537 | 568 | 5,38 |
| Soleure | | | | | | | | | | | | | | | | |
| Schöngrünstrasse 45/45A | 2005 | 2) | 1 | – | – | 6 | 6 | 2 | 14 | – | 16 | 30 | 5 440 | 4 107 | 305 | 5,61 |
| Schöngrünstrasse 47/47A | 2005 | 2) | 1 | – | – | 6 | 6 | 2 | 14 | – | 16 | 30 | 5 360 | 4 182 | 302 | 5,63 |
| Villmergen | | | | | | | | | | | | | | | | |
| Feldstrasse 7 | 2000 | 1 352 | 1 | – | – | 4 | 7 | 2 | 13 | – | 19 | 32 | 4 040 | 3 912 | 242 | 6,00 |
| Feldstrasse 11 | 2001 | 1 448 | 1 | – | – | 2 | 3 | 9 | 14 | – | 27 | 41 | 4 800 | 4 584 | 284 | 5,91 |
| Total | | | 51 | 10 | 41 | 121 | 198 | 48 | 418 | 3 | 541 | 962 | 159 378 | 140 030 | 8 925 | 5,60 |

Entrées de loyers calculées sur 12 mois

1) Total 7 793 m²

2) Total 3 604 m²

6.6 Instruments financiers dérivés en cours (ouverts)

Lors de l'exercice, des opérations à terme ont été en partie effectuées pour le commerce de devises et de placements de marchés monétaires, d'obligations ainsi que de matières premières (Commodities). Les affaires suivantes étaient en cours à la date de clôture du bilan:

| Dérivés selon catégorie de placements | Valeur du marché | | Exposure économique | | Exposure OPP 2 | | Contrats |
|--|-----------------------|---------------------|------------------------|---------------------|-----------------------|---------------------|----------|
| | en millions de CHF | Part en pourcent | en millions de CHF | Part en pourcent | en millions de CHF | Part en pourcent | |
| Devises et placements marché monétaire | | | | | | | |
| Opération à terme | 0,00 | 0,00 | - 16,31 | - 3,65 | - 16,31 | - 3,50 | 1 |
| long | - | - | - | - | - | - | - |
| short | 0,00 | 0,00 | - 16,31 | - 3,65 | - 16,31 | - 3,50 | 1 |
| Options | - | - | - | - | - | - | - |
| long call | - | - | - | - | - | - | - |
| short put | - | - | - | - | - | - | - |
| short call | - | - | - | - | - | - | - |
| long put | - | - | - | - | - | - | - |
| Total dérivés | 0,00 | 0,00 | - 16,31 | - 3,65 | - 16,31 | - 3,50 | 1 |
| Effet global dérivés sur liquidités | | | | | | | |
| | | | - 19,80 | - 4,44 | | | 0 |
| physique | 482,49 | 100,00 | 482,49 | 108,09 | 482,49 | 103,50 | 0 |
| Total | 482,49 | 100,00 | 446,38 | 100,00 | 466,18 | 100,00 | 1 |
| Obligations CHF | | | | | | | |
| Opération à terme | 0,00 | 0,00 | 1,69 | 0,55 | 2,40 | 0,79 | 1 |
| long | 0,00 | 0,00 | 1,69 | 0,55 | 2,40 | 0,79 | 1 |
| short | - | - | - | - | - | - | - |
| Options | - | - | - | - | - | - | - |
| long call | - | - | - | - | - | - | - |
| short put | - | - | - | - | - | - | - |
| short call | - | - | - | - | - | - | - |
| long put | - | - | - | - | - | - | - |
| Total dérivés | 0,00 | 0,00 | 1,69 | 0,55 | 2,40 | 0,79 | 1 |
| physique | 302,67 | 100,00 | 302,67 | 99,45 | 302,67 | 99,21 | 0 |
| Total | 302,67 | 100,00 | 304,36 | 100,00 | 305,07 | 100,00 | 1 |

| | Valeur du marché | | Exposure économique | | Exposure OPP 2 | | Contrats |
|---|--------------------|------------------|---------------------|------------------|--------------------|------------------|-----------|
| | en millions de CHF | Part en pourcent | en millions de CHF | Part en pourcent | en millions de CHF | Part en pourcent | |
| Matières premières (Commodities) | | | | | | | |
| Opération à terme | 0,00 | 0,00 | 34,43 | 68,88 | 33,57 | 68,34 | 14 |
| long | 0,00 | 0,00 | 34,43 | 68,88 | 33,57 | 68,34 | 14 |
| short | – | – | – | – | – | – | – |
| Options | – | – | – | – | – | – | – |
| long call | – | – | – | – | – | – | – |
| short put | – | – | – | – | – | – | – |
| short call | – | – | – | – | – | – | – |
| long put | – | – | – | – | – | – | – |
| Total dérivés | 0,00 | 0,00 | 34,43 | 68,88 | 33,57 | 68,34 | 14 |
| physique | 15,55 | 100,00 | 15,55 | 31,12 | 15,55 | 31,66 | 0 |
| Total | 15,55 | 100,00 | 49,98 | 100,00 | 49,12 | 100,00 | 14 |

Dans la structure de fortune présentée, les valeurs prises en compte des instruments dérivés sont concentrées en groupes de manière conforme. La structure de la fortune inclut les Exposures des instruments dérivés a respecté les limites de l'OPP2 et les marges de fluctuations tactiques de la structure stratégique de fortune.

6.7 Engagements de capital ouverts

Aucun engagement de capital est ouvert lors de l'exercice annuel.

6.8 Valeurs de marché et cocontractants des titres en securities lending

Aucun securities lending n'a été octroyé au cours de l'exercice annuel.

6.9 Explication du résultat net des placements

6.9.1 Produit des liquidités et des placements de dépôts à terme fixe

| | 2015 | 2014 |
|---|---------------------|--------------------|
| Rendement de l'intérêt sur avoirs bancaires/postaux | 173 291 | 366 588 |
| Rendement de l'intérêt sur placements fixes/option Call | - 30 733 | 48 542 |
| Taux d'intérêts négatifs avoirs de banque/poste | - 1 113 975 | 0 |
| Gains et pertes de cours réalisés sur conversions de devises étrangères | - 1 472 584 | - 100 239 |
| Gains et pertes de cours non réalisés sur conversions de devises étrangères | - 58 499 705 | - 2 604 468 |
| | - 60 943 706 | - 2 289 578 |

6.9.2 Produit des obligations Suisse

| | 2015 | 2014 |
|---|------------------|------------------|
| Rendement de l'intérêt | 4 542 969 | 4 952 191 |
| Produits et pertes provenant de dérivés | 0 | 0 |
| Produits et pertes sur cours réalisés | - 147 848 | 74 079 |
| Produits et pertes sur cours non réalisés | - 1 503 299 | 3 849 037 |
| | 2 891 823 | 8 875 306 |

6.9.3 Produit des obligations étrangères

| | 2015 | 2014 |
|---|------------------|-------------------|
| Rendement de l'intérêt | 1 998 132 | 2 230 222 |
| Produits et pertes provenant de dérivés | 0 | 0 |
| Produits et pertes sur cours réalisés | - 603 809 | 962 354 |
| Produits et pertes sur cours non réalisés | 801 228 | 6 872 176 |
| | 2 195 552 | 10 064 752 |

6.9.4 Produit des actions Suisse

| | 2015 | 2014 |
|---|-------------------|-------------------|
| Produits de dividende | 8 078 963 | 7 257 075 |
| Produits et pertes provenant de dérivés | 0 | 0 |
| Produits et pertes sur cours réalisés | 317 557 | - 91 117 |
| Produits et pertes sur cours non réalisés | 15 887 253 | 35 153 134 |
| | 24 283 773 | 42 319 092 |

6.9.5 Produit des actions étrangères

| | 2015 | 2014 |
|---|-------------------|-------------------|
| Produits de dividende | 8 621 979 | 9 318 890 |
| Produits et pertes provenant de dérivés | 0 | 0 |
| Produits et pertes sur cours réalisés | - 560 067 | 2 152 671 |
| Produits et pertes sur cours non réalisés | 38 062 982 | 49 178 355 |
| | 46 124 894 | 60 649 916 |

6.9.6 Produit des matières premières (Commodities)

| | 2015 | 2014 |
|---|---------------------|---------------------|
| Rendement de l'intérêt | 0 | 0 |
| Produits et pertes sur cours réalisés | - 10 006 383 | - 14 056 680 |
| Produits et pertes sur cours non réalisés | - 2 644 721 | - 3 186 314 |
| | - 12 651 103 | - 17 242 993 |

6.9.7 Produit des fonds de placement immobilier et participations

| | 2015 | 2014 |
|---|------------------|------------------|
| Rendement de l'intérêt | 2 531 081 | 2 528 930 |
| Produits et pertes sur cours réalisés | 69 039 | 420 982 |
| Produits et pertes sur cours non réalisés | 3 585 360 | 3 316 165 |
| | 6 185 480 | 6 266 077 |

6.9.8 Produit prêts hypothécaires

| | 2015 | 2014 |
|---|----------------|----------------|
| Rendement de l'intérêt sur prêts hypothécaires | 215 845 | 263 815 |
| Amortissement des créances sur taux hypothécaires | 0 | 0 |
| | 215 845 | 263 815 |

La Fondation de prévoyance ASMAC octroie, dans le cadre des ressources financières à disposition et sur requête, des prêts hypothécaires (maison familiale, propriété par étage), à des conditions attractives. La Fondation de prévoyance ASMAC n'octroie pas de crédit de construction.

Le montant minimal pour l'octroi d'un prêt est de CHF 200 000 lors de la requête. Le montant maximal pour l'octroi d'un prêt comprend 1 000 000. Aucun financement n'est accordé sur les objets à valeur affective.

Le prêt hypothécaire maximal se monte à 80 pourcent du prix d'achat lors de l'acquisition, dont 70 pourcent en hypothèque de 1er rang et dix pourcent en hypothèque de 2e rang. Le capital propre minimal de 20 pourcent doit être financé en espèces et/ou au moyen des fonds du pilier 3a.

Le prêt sera accordé sous forme d'hypothèques Libor trimestrielles en francs suisses, d'hypothèques à taux variable ou d'hypothèques à taux fixe. Une combinaison des types de prêts dans le cadre des variantes mentionnées ci-dessus est possible. La conversion d'une hypothèque Libor en francs suisses en une hypothèque à taux fixe peut être effectuée pour la fin d'un trimestre.

Taux d'intérêts hypothécaires en pourcent, valable au 1er janvier 2016:

| | |
|--|------|
| Hypothèque fixe, durée 5 ans | 1,00 |
| Hypothèque fixe, durée 10 ans | 1,25 |
| Hypothèque Libor de 3 mois | 0,80 |
| Hypothèque variable de 1er rang | 1,75 |
| Hypothèque variable de 2e rang (avec obligation d'amortissement dans les cinq ans) | 2,00 |

6.9.9 Produit des biens immobiliers et immobilisations

| | 2015 | 2014 |
|--|------------------|-------------------|
| Produits provenant de biens immobiliers provenant de loyers | 8 832 264 | 8 071 659 |
| Charges des biens immobiliers | - 1 745 528 | - 1 661 332 |
| Variation de valeur sur biens immobiliers loués | - 19 282 | 8 872 862 |
| Variation de valeur sur participations aux biens immobiliers | 0 | 0 |
| Produits (+) et pertes (-) sur biens immobiliers Suisse | 0 | - 882 |
| Amortissement sur immobilisations corporelles | - 82 833 | - 44 286 |
| | 6 984 621 | 15 238 021 |

| 6.9.10 Produit net autres intérêts et frais | 2015 | 2014 |
|---|------------------|------------------|
| Intérêts sur prestations de sortie | - 424 587 | - 396 804 |
| Frais liquidités et placements à terme fixe | - 11 081 | - 12 283 |
| Frais obligations Suisse | - 2 758 | - 5 865 |
| Frais obligations étrangères | - 27 103 | - 17 853 |
| Frais actions Suisse | - 25 641 | - 18 349 |
| Frais actions étrangères | - 249 441 | - 308 438 |
| Frais matières premières (Commodities) | - 36 953 | - 30 894 |
| Frais fonds de placement immobilier et participations | - 2 484 | - 3 251 |
| | - 780 048 | - 793 737 |

| 6.9.11 Charges administratives placements | 2015 | 2014 |
|---|--------------------|--------------------|
| Charges administratives internes (charge de personnel et de biens) | - 500 000 | - 500 000 |
| Droit de timbre de négociation sur titres | - 21 671 | - 42 823 |
| Frais administratifs, de dépôt et de Custody | - 236 058 | - 239 017 |
| Licences informatiques et frais de maintenance | - 74 170 | - 44 232 |
| Somme de tous les indicatifs des coûts des placements collectifs (voir sous 6.10) | - 831 193 | - 834 383 |
| | - 1 663 092 | - 1 660 455 |

Les frais TER des placements collectifs en transparence d'un montant de 831 193 francs suisses ont été comptabilisés dans le compte d'exploitation en tant que frais de gestion de fortune. Les rendements des catégories de placements respectives ont été augmentés en conséquence.

| 6.9.12 Performance des placements en pourcent | 2015 | 2014 |
|--|-------------|-------------|
| Liquidité et placements marché monétaire | - 0,37 | 0,52 |
| Obligations Suisse | 1,03 | 3,37 |
| Obligations étrangères | - 1,88 | 8,67 |
| Action Suisse | 6,23 | 12,08 |
| Blue Chips | 1,22 | 12,97 |
| Valeurs secondaires | 12,67 | 10,90 |
| Action étrangères | - 0,52 | 18,16 |
| Blue Chips | - 0,39 | 15,68 |
| Valeurs secondaires | - 0,62 | 20,20 |
| Matières premières (Commodities) | - 64,19 | - 62,02 |
| Fonds de placement immobilier et participations | 8,52 | 9,08 |
| Biens immobiliers | 6,72 | 4,32 |
| Hypothèques / Prêts | 1,68 | 1,86 |
| Performance sur la fortune globale | 1,50 | 6,46 |

Calcul de la performance

La performance est calculée selon un système interne du CREDIT SUISSE SA. Les rendements mensuels sont calculés selon la méthode TWR Modified Dietz.

La méthode TWR Modified Dietz calcule un rendement pour chaque mois. La différence de fortune corrigée des flux de fonds net externe est mise en relation avec le capital moyen investi. Le capital moyen investi est calculé par rapport à la valeur de fortune en début de mois, y compris la somme des flux de fonds pondérés dans le temps. Pour calculer le rendement total d'une période plus longue, les rendements mensuels sont liés géométriquement.

| 6.10 Explications des frais de gestion de fortune | 2015 | 2014 |
|---|----------------------|----------------------|
| Total du placement global | 2 099 097 463 | 2 038 145 952 |
| - Total des placements collectifs et non-transparents | - 4 020 382 | - 6 011 345 |
| Total du placement en transparence des coûts | 2 095 077 081 | 2 032 134 607 |
| Frais de gestion de fortune selon le compte d'exploitation | 1 663 092 | 1 660 455 |
| Quote-part de la transparence des coûts (part en valeur des placements en transparence des coûts sur le total des placements) | 99,81 % | 99,71 % |
| Total des frais de gestion de fortune en pourcent du placement en transparence des coûts | 0,08 % | 0,08 % |
| Valeur du marché des placements collectifs en transparence | 136 305 630 | 137 465 763 |
| Somme de tous les indicatifs des coûts pour les placements collectifs | 831 193 | 834 383 |

Placements collectifs en transparence – Total Expense Ratio (TER)

| Catégorie de placements | 31.12.2015 | | | 31.12.2014 | | |
|---|-------------------------------------|------------------|------------------------|-------------------------------------|------------------|------------------------|
| | Valeur du marché en milliers de CHF | TER en pour cent | TER en milliers de CHF | Valeur du marché en milliers de CHF | TER en pour cent | TER en milliers de CHF |
| Obligations Suisse | 1 771 | 0,67 | 12 | 3 142 | 0,68 | 21 |
| Obligations étrangères | 27 247 | 0,15 | 42 | 27 964 | 0,16 | 44 |
| Actions Suisse | 2 109 | 0,35 | 7 | – | – | – |
| Actions étrangères | 29 886 | 0,51 | 151 | 31 319 | 0,52 | 163 |
| Fonds de placement immobilier et participations | 65 061 | 0,88 | 575 | 61 957 | 0,88 | 546 |
| Matières premières (Commodities) | 10 232 | 0,43 | 44 | 13 085 | 0,45 | 59 |
| Total | 136 306 | 0,61 | 831 | 137 466 | 0,61 | 834 |

Placements collectifs non-transparents

| Actions étrangères en valeurs secondaires | Valeur | 31.12.2015 | | 31.12.2014 | |
|---|----------|---------------|-------------------------------------|---------------|-------------------------------------|
| | | Effectif | Valeur du marché en milliers de CHF | Effectif | Valeur du marché en milliers de CHF |
| Act. iShares MSCI United Kingdom ETF | 25375225 | – | – | 7 500 | 134 |
| Olymp. RTL INTL Rec | 279904 | 14 476 | 0 | 14 476 | 0 |
| Bons de souscription BioTime Inc 14-18 sur act. | 25546013 | – | – | 4 812 | 5 |
| Partners Group Global Opportunities | 2701643 | 13 777 | 108 | 13 777 | 164 |
| SHS Olympia RTL Intl Struct.inh payment S. | 279906 | 42 210 | 0 | 42 210 | 0 |
| Total | | 70 463 | 108 | 82 775 | 303 |
| Matières premières (Commodities) | | | | | |
| SPGCCITR/GSI 15 | 22861571 | – | – | 1 798 | 5 708 |
| SPGCCITR/GSI 16 | 26154490 | 1 795 | 3 913 | – | – |
| Total | | 1 795 | 3 913 | 1 798 | 5 708 |
| Total | | 72 258 | 4 020 | 84 573 | 6 011 |

6.11 Explications des placements chez l'employeur et de la réserve de cotisations d'employeur

| Placements auprès de l'employeur | 2015 | 2014 |
|---|-------------------|-------------------|
| Avoirs débiteurs envers les employeurs affiliés | 21 291 476 | 21 293 291 |
| Participation PK Immo SA | 100 000 | 100 000 |
| | 21 391 476 | 21 393 291 |

La PK Immo SA est à 100-pourcent une filiale de la Fondation de prévoyance ASMAC. La société s'occupe de toutes les affaires ayant trait à l'immobilier. Font partie de ses prestations immobilières la gestion des immeubles de location, la gérance des propriétés par étage et des copropriétés, les premières mises en location, les estimations immobilières ainsi que la vente d'immobiliers.

| Réserves de cotisations d'employeurs | 2015 | 2014 |
|--|----------------|----------------|
| Réserves de cotisations d'employeurs sans renonciation d'utilisation | 703 750 | 116 260 |
| | 703 750 | 116 260 |

Sont existantes des réserves de cotisations d'employeurs de trois employeurs. Les réserves de cotisations d'employeurs ne sont pas dotées d'un intérêt.

6.12 Rétrocessions

En règle générale, aucun mandat de gestion de fortune n'est donné en externe. Les placements sont effectués exclusivement par l'Inhouse-Asset-Manager.

6.13 Exercice du droit de vote (art. 49a al. 2 let. b OPP2)

L'exercice des droits de vote lors d'assemblées générales des sociétés anonymes Suisses cotées en bourse est à respecter.

Le vote a lieu en principe d'après les recommandations du conseiller de droit de vote élu par le Conseil de fondation. En cas de dérogations à la recommandation du conseiller de droit de vote, celui-ci se fera dans le sens de la proposition du Conseil de fondation. Lors d'autres dispositions de vote ou lorsqu'aucun conseiller de droit de vote n'a été élu, il relève exclusivement de la compétence de la Commission pour les questions de placements.

Sur sa demande, le Conseil de fondation est informé quant au vote de la Direction respectivement des décisions de la Commission pour les questions de placements.

La Fondation rend compte au moins une fois par an, sur son site internet, du résultat de l'exercice des droits de vote.

7. Explications relatives à d'autres postes du bilan et du compte d'exploitation

| 7.1 Créances | 2015 | 2014 |
|---------------------|------------------|------------------|
| Divers débiteurs | 82 649 | 45 752 |
| Impôt anticipé | 3 579 724 | 2 455 499 |
| | 3 662 373 | 2 501 250 |

| 7.2 Compte de régulation des actifs | 2015 | 2014 |
|--|------------------|------------------|
| Actifs transitoires | 15 013 | 26 468 |
| Intérêts courus | 2 815 136 | 3 026 174 |
| | 2 830 149 | 3 052 642 |

| 7.3 Dettes | 2015 | 2014 |
|---|------------------|------------------|
| Créditeurs | 791 163 | 1 016 045 |
| Comptes courants Fonds de garantie | 850 000 | 800 000 |
| Entrées en fonction et sorties en suspens | 2 158 237 | 926 804 |
| | 3 799 400 | 2 742 850 |

| 7.4 Compte de régulation passif | 2015 | 2014 |
|--|----------------|----------------|
| Passifs transitoires | 175 195 | 126 651 |
| Provisions pour prestations non réglementaires | 44 417 | 44 473 |
| | 219 612 | 171 124 |

| 7.5 Autres produits | 2015 | 2014 |
|--|----------------|----------------|
| Commission de perception impôt à la source | 5 013 | 21 084 |
| Prestations à des tiers | 40 000 | 68 460 |
| Autres produits | 87 452 | 310 387 |
| | 132 465 | 399 931 |

| 7.6 Autres dépenses | 2015 | 2014 |
|---------------------------------------|---------------|----------------|
| Différences arrondies sur cotisations | 11 | - 32 |
| Pertes sur débiteurs | 20 310 | 571 248 |
| Autres dépenses | 8 596 | 9 078 |
| | 28 917 | 580 293 |

| 7.7 Charges administratives | 2015 | 2014 |
|---|------------------|------------------|
| Frais de personnel | 2 386 404 | 2 261 926 |
| Charges de biens | 430 904 | 375 803 |
| Organe de surveillance | 24 600 | 27 288 |
| Expert en assurances | 52 099 | 23 868 |
| Controlling de placements / Frais de révision | 32 632 | 33 417 |
| Frais de clarification cas de prestations | 49 851 | 88 044 |
| Autres charges administratives | 374 121 | 233 551 |
| Charges administratives des placements | - 500 000 | - 500 000 |
| | 2 850 612 | 2 543 896 |

7.8 Participation aux excédents provenant de contrats d'assurance

Lors de sa séance du 18 novembre 2015, le Conseil de fondation a décidé que la participation aux excédents provenant du contrat collectif d'assurance de la Mobilière sera utilisée pour la compensation des primes courantes.

8. Exigences de l'autorité de surveillance

Il n'y a pas d'exigence de l'autorité de surveillance inachevée à ce jour.

9. Autres informations relatives à la situation financière

9.1 Découvert / Explication des mesures nécessaires (article 44 OPP2)

Le taux de couverture se monte à 109,9 pourcent au 31 décembre 2015.

9.2 Liquidations partielles

Aucune liquidation partielle n'a été entreprise lors de l'exercice annuel.

La liquidation partielle provenant de l'année 2014 a pu être clôturée lors de l'exercice annuel. Outre les prestations de libre passage réglementaires, des réserves de fluctuation de valeur d'un montant de CHF 1 867 919 ainsi que des provisions pour les fluctuations de risque de CHF 157 239 et des provisions pour les pertes sur retraites de CHF 19 071 ont été transférées.

9.3 Mise en gage d'actifs

Afin de garantir la couverture de la marge dans le commerce de dérivés, un dépôt a été mis en gage auprès du CREDIT SUISSE SA, Zurich, jusqu'à la valeur de 21,2 millions de francs suisses.

9.4 Procédures juridiques en cours

Il n'y a pas de procédure juridique en suspens à fin 2015; deux procédures juridiques ont pu être clôturées lors de l'exercice.

9.5 Transactions spéciales et transactions de fortune

Aucune transaction spéciale n'est à noter et aucune transaction de fortune n'a été effectuée lors de l'exercice.

10. Evénements postérieurs à la date de clôture du bilan

La stratégie de placement en vigueur actuellement a été vérifiée au moyen d'une étude ALM par l'entreprise ECOFIN Investment Consulting AG. Sur cette base-là et lors de sa séance du 16 mars 2016, le Conseil de fondation a décidé d'adapter la stratégie de placement à la situation actuelle du marché; elle sera mise en vigueur au 1er juillet 2016.

Le Conseil de fondation a également décidé d'adapter la valeur ciblée de la réserve de fluctuation de valeur. La valeur ciblée se monte dès l'exercice annuel 2016 à 12,4 pourcent lors de l'application de la méthode Value-at Risk 95 pourcent.

Appendice 1 / Employeurs affiliés

Liste des hôpitaux, cabinets médicaux et institutions affiliés à la Fondation de prévoyance ASMAC

| | N° Plan | N° Entreprise | Effectif au 01.01.2016 | | | Effectif au 01.01.2015 | | | Modification |
|--|---------|---------------|------------------------|--------|-------|------------------------|--------|-------|--------------|
| | | | Hommes | Femmes | Total | Hommes | Femmes | Total | |
| Argovie | | | | | | | | | |
| aarReha Schinznach, Schinznach Bad | 30 | 281 | 4 | 4 | 8 | 4 | 5 | 9 | -1 |
| ASANA Gruppe AG, Spital Leuggern, Leuggern | 154 | 289 | 10 | 9 | 19 | 8 | 7 | 15 | 4 |
| ASANA Gruppe AG, Spital Menziken, Menziken | 185 | 291 | 7 | 9 | 16 | 6 | 11 | 17 | -1 |
| Barmelweid Gruppe AG, Barmelweid | 157 | 283 | 12 | 9 | 21 | 12 | 14 | 26 | -5 |
| Gesundheitszentrum Fricktal AG, Rheinfelden | 154 | 284 | 23 | 29 | 52 | 19 | 33 | 52 | - |
| Hirslanden, Klinik Aarau, Aarau | 200 | 986 | 8 | 3 | 11 | 12 | 5 | 17 | -6 |
| Kantonsspital Aarau AG, Aarau | 153 | 276 | 170 | 274 | 444 | 202 | 259 | 461 | -17 |
| Kantonsspital Baden AG, Baden | 153 | 277 | 103 | 157 | 260 | 87 | 157 | 244 | 16 |
| Klinik Schützen, Rheinfelden | 40 | 628 | 18 | 52 | 70 | 18 | 44 | 62 | 8 |
| Kreisspital für das Freiamt, Muri AG | 154 | 279 | 28 | 38 | 66 | 22 | 37 | 59 | 7 |
| Praxis Dr. Ch. Simonett, Frick | 40 | 810 | 1 | - | 1 | - | - | - | 1 |
| Praxis Dr. Hauser, Aarau | 50 | 942 | - | 1 | 1 | - | 1 | 1 | - |
| Praxis Dr. Hlobil, Zofingen | 40 | 972 | - | 1 | 1 | - | 1 | 1 | - |
| Praxis Dr. Simonett M., Frick | 40 | 757 | 1 | - | 1 | 1 | - | 1 | - |
| Praxis Dr. Waldvogel, Erlinsbach | 40 | 928 | - | 2 | 2 | - | 2 | 2 | - |
| Psychiatrische Dienste Aargau AG, Brugg AG | 153 | 278 | 43 | 61 | 104 | 43 | 58 | 101 | 3 |
| Reha Rheinfelden, Rheinfelden | 154 | 286 | 5 | 4 | 9 | 2 | 5 | 7 | 2 |
| RehaClinic AG, Bad Zurzach | 159 | 288 | 4 | 7 | 11 | 8 | 7 | 15 | -4 |
| spitalzofingen ag, Zofingen | 204 | 280 | 18 | 25 | 43 | 20 | 23 | 43 | - |
| SUVA Rehaklinik, Bellikon | 189 | 294 | 3 | 5 | 8 | 4 | 3 | 7 | 1 |
| Zahnärzte Safenwil GmbH, Safenwil | 30 | 920 | 1 | - | 1 | 1 | - | 1 | - |
| Appenzell Rhodes-Extérieures | | | | | | | | | |
| Hirslanden, Klinik Am Rosenberg AG, Heiden | 200 | 416 | 3 | 5 | 8 | 3 | 4 | 7 | 1 |
| Spitalverbund Appenzell Ausserrhoden, Psychiatrisches Zentrum, Herisau | 150 | 274 | 4 | 6 | 10 | 4 | 5 | 9 | 1 |
| Spitalverbund Appenzell Ausserrhoden, Spital Heiden, Heiden | 150 | 615 | 7 | 11 | 18 | 7 | 11 | 18 | - |
| Spitalverbund Appenzell Ausserrhoden, Spital Herisau, Herisau | 150 | 271 | 16 | 17 | 33 | 12 | 19 | 31 | 2 |

| | N° Plan | N° Entreprise | Effectif au 01.01.2016 | | | Effectif au 01.01.2015 | | | Modification |
|---|---------|---------------|------------------------|--------|-------|------------------------|--------|-------|--------------|
| | | | Hommes | Femmes | Total | Hommes | Femmes | Total | |
| Bâle-Campagne | | | | | | | | | |
| Hirslanden, Klinik Birshof, Münchenstein | 200 | 899 | 5 | 2 | 7 | 4 | 6 | 10 | -3 |
| Hospiz im Park, Arlesheim | 40 | 1029 | - | 3 | 3 | - | 3 | 3 | - |
| Klinik Arlesheim AG, Arlesheim | 30 | 264 | 1 | 3 | 4 | 5 | 2 | 7 | -3 |
| Praxis Dr. Breitenstein, Liestal | 40 | 814 | - | - | - | - | 1 | 1 | -1 |
| Praxis Dr. Thurthaler, Reinach BL | 40 | 807 | 1 | - | 1 | 1 | - | 1 | - |
| Praxis Dr. Vogt, Liestal | 40 | 888 | 1 | 3 | 4 | - | 3 | 3 | 1 |
| Praxis Dr. Weber, Aesch BL | 40 | 864 | - | 1 | 1 | - | 1 | 1 | - |
| Praxisklinik Rennbahn AG, Muttenz | 40 | 265 | 4 | 1 | 5 | 2 | 1 | 3 | 2 |
| universimed ag, Oberwil | 30 | 1094 | 1 | - | 1 | - | - | - | 1 |
| Vista Diagnostics AG, Binningen | 40 | 901 | 5 | 5 | 10 | 11 | 4 | 15 | -5 |
| Vista-Klinik, Binningen | 40 | 456 | 7 | - | 7 | 2 | - | 2 | 5 |
| Bâle-Ville | | | | | | | | | |
| Adullam-Stiftung, Basel | 40 | 834 | 7 | 13 | 20 | 9 | 11 | 20 | - |
| Bethesda-Spital AG, Basel | 148 | 255 | 19 | 22 | 41 | 21 | 19 | 40 | 1 |
| Bürgerspital Basel, Basel | 194 | 249 | 2 | 4 | 6 | 2 | 3 | 5 | 1 |
| Crossklinik AG, Basel | 40 | 783 | 8 | - | 8 | 7 | - | 7 | 1 |
| Felix Platter-Spital, Basel | 155 | 246 | 12 | 22 | 34 | 14 | 23 | 37 | -3 |
| Gesundheitsdepartement Kanton Basel-Stadt, Basel | 155 | 243 | 2 | 8 | 10 | 12 | 7 | 19 | -9 |
| MEDGATE AG, Basel | 194 | 722 | 65 | 162 | 227 | 70 | 171 | 241 | -14 |
| Medgate Health Centers AG, Basel | 194 | 1092 | 8 | 24 | 32 | - | - | - | 32 |
| REHAB Basel AG, Basel | 194 | 510 | 7 | 18 | 25 | 9 | 13 | 22 | 3 |
| Schmerzlinik, Basel | 30 | 802 | 7 | 7 | 14 | 6 | 9 | 15 | -1 |
| St. Claraspital AG, Basel | 144 | 248 | 14 | 31 | 45 | 13 | 25 | 38 | 7 |
| Universitäre Psychiatrische Kliniken UPK, Basel | 155 | 244 | 50 | 92 | 142 | 53 | 108 | 161 | -19 |
| Universitäts-Kinderspital beider Basel UKBB, Basel | 194 | 602 | 24 | 52 | 76 | 18 | 53 | 71 | 5 |
| Universitätsspital Basel, Basel | 155 | 241 | 496 | 560 | 1'056 | 519 | 550 | 1'069 | -13 |
| Verein pädagogisch-therapeutischer Institutionen für weibliche Jugendliche Basel, Basel | 30 | 835 | - | 1 | 1 | - | 1 | 1 | - |
| Zentrum für Suchtmedizin, Basel | 40 | 260 | 4 | 1 | 5 | 4 | 2 | 6 | -1 |

| Berne | N° Plan | N° Entreprise | Effectif au 01.01.2016 | | | Effectif au 01.01.2015 | | | Modification |
|--|---------|---------------|------------------------|--------|-------|------------------------|--------|-------|--------------|
| | | | Hommes | Femmes | Total | Hommes | Femmes | Total | |
| Alters- und Pflegeheim Lindenmatte, Erlenbach im Simmental | 50 | 1064 | – | 1 | 1 | – | 1 | 1 | – |
| ARUD Biel, Biel | 109 | 185 | 2 | 18 | 20 | 2 | 19 | 21 | –1 |
| Berner REHA Zentrum Heiligenschwendi, Heiligenschwendi | 109 | 659 | 10 | 10 | 20 | 5 | 11 | 16 | 4 |
| City Notfall AG, Bern | 30 | 908 | 10 | 8 | 18 | 9 | 6 | 15 | 3 |
| Gynécologie Suisse, Bern | 30 | 959 | – | 1 | 1 | – | 1 | 1 | – |
| Hirslanden, Klinik Beau-Site, Bern (inklusive Klinik Permanence) | 200 | 991 | 2 | 6 | 8 | 4 | 7 | 11 | –3 |
| Hirslanden, Salem-Spital, Bern | 200 | 858 | 26 | 35 | 61 | 22 | 31 | 53 | 8 |
| Hôpital du Jura bernois SA, Moutier | 169 | 172 | 14 | 18 | 32 | 17 | 12 | 29 | 3 |
| Insel Gruppe AG | – | – | – | – | – | – | – | – | – |
| • Division Universitätsspital (Standort Insel) | 207 | 188 | 559 | 581 | 1'140 | 474 | 553 | 1'027 | 113 |
| • Division Stadspital (Standort Tiefenau Bern) | 117 | 175 | 44 | 53 | 97 | – | – | – | 97 |
| • Division Landspitäler (Standorte Aarberg, Belp, Münsingen, Riggisberg) | 117 | 176 | 20 | 31 | 51 | – | – | – | 51 |
| IPP Bern AG, Bern | 40 | 1074 | – | 1 | 1 | – | 1 | 1 | – |
| Kanton Bern | 127 | 417 | 116 | 170 | 286 | 121 | 158 | 279 | 7 |
| • Psychiatrische Klinik Bellelay, Bellelay | – | – | – | – | – | – | – | – | – |
| • Psychiatrische Universitätsklinik Bern, Bern | – | – | – | – | – | – | – | – | – |
| • PZM Psychiatriezentrum Münsingen, Münsingen | – | – | – | – | – | – | – | – | – |
| • Universität Bern, Bern | – | – | – | – | – | – | – | – | – |
| • Universität Bern, Drittkredite, Bern | – | – | – | – | – | – | – | – | – |
| Kardiologie Interlaken-Unterseen AG, Interlaken | 40 | 1056 | – | 1 | 1 | – | 1 | 1 | – |
| Kardiologische Praxis Dres. med. Chételat + Hagmann, Bern | 40 | 742 | – | – | – | – | 1 | 1 | –1 |
| Kinderarztpraxis Dr. Scherler, Langenthal | 50 | 795 | – | 1 | 1 | – | 2 | 2 | –1 |
| Klinik Bethesda, Tschugg | 40 | 204 | 10 | 5 | 15 | 7 | 6 | 13 | 2 |
| Klinik Linde AG, Biel | 40 | 209 | 10 | 1 | 11 | 10 | 1 | 11 | – |
| Klinik Schönberg AG, Gunten | 40 | 805 | 4 | 2 | 6 | 4 | 2 | 6 | – |
| Klinik SGM, Langenthal | 40 | 207 | 2 | 3 | 5 | 1 | 3 | 4 | 1 |
| Klinik Südhang, Kirchlindach | 40 | 976 | 2 | – | 2 | 2 | – | 2 | – |
| Lindenhofgruppe, Bern | 109 | 177 | 18 | 28 | 46 | 21 | 32 | 53 | –7 |
| Localmed Aare AG, Thun | 30 | 1023 | 3 | 10 | 13 | 5 | 8 | 13 | – |
| Localmed Biel/Bienne AG, Biel | 30 | 1070 | 4 | 4 | 8 | 5 | 3 | 8 | – |
| Lungen- und Schlafzentrum am Lindenhofspital AG, Bern | 40 | 1063 | 2 | – | 2 | 2 | – | 2 | – |
| MEDAS Interlaken Unterseen GmbH, Interlaken | 40 | 906 | 1 | – | 1 | – | 1 | 1 | – |
| Mediservice VSAO-ASMAC, Bern | 128 | 407 | 3 | 6 | 9 | 4 | 4 | 8 | 1 |
| mediX bern AG, Bern | 30 | 946 | 1 | – | 1 | 5 | – | 5 | –4 |
| Neurorehabilitation Z.E.N., Biel | 40 | 812 | – | 1 | 1 | 1 | – | 1 | – |
| PK Immo AG, Lyss | 206 | 936 | 5 | 5 | 10 | 5 | 4 | 9 | 1 |

| | N° Plan | N° Entreprise | Effectif au 01.01.2016 | | | Effectif au 01.01.2015 | | | Modification |
|--|---------|---------------|------------------------|--------|-------|------------------------|--------|-------|--------------|
| | | | Hommes | Femmes | Total | Hommes | Femmes | Total | |
| Berne | | | | | | | | | |
| Praxis Bubenberg AG, Bern | 30 | 819 | 14 | 10 | 24 | 11 | 9 | 20 | 4 |
| Praxis Dr. A. Brunner, Langnau i.E. | 40 | 1033 | – | 1 | 1 | – | – | – | 1 |
| Praxis Dr. Burke Linder, Thun | 50 | 904 | – | 1 | 1 | – | 1 | 1 | – |
| Praxis Dr. Henzi, Bern | 40 | 913 | – | 1 | 1 | – | 1 | 1 | – |
| Praxis Dr. Keller, Gümligen | 40 | 851 | – | 1 | 1 | – | 1 | 1 | – |
| Praxis Dr. Samuel Kohler, Deisswil | 40 | 1084 | – | 1 | 1 | – | – | – | 1 |
| Praxis Dr. von Weissenfluh, Bolligen | 40 | 1011 | – | 1 | 1 | – | 2 | 2 | –1 |
| Privatklinik Meiringen, Meiringen | 30 | 433 | 13 | 13 | 26 | 16 | 12 | 28 | –2 |
| Privatklinik Wyss AG, Münchenbuchsee | 193 | 189 | 6 | 12 | 18 | 5 | 13 | 18 | – |
| psy-bern ag, Bern | 40 | 1044 | 2 | 1 | 3 | 2 | 1 | 3 | – |
| Radio-Onkologiezentrum Biel, Biel | 40 | 881 | 1 | – | 1 | 1 | – | 1 | – |
| Regionalspital Emmental AG, Standort Burgdorf, Burgdorf | 109 | 169 | 42 | 50 | 92 | 42 | 60 | 102 | –10 |
| Rehaklinik Hasliberg AG, Hasliberg Hohfluh | 30 | 933 | 3 | – | 3 | 3 | 1 | 4 | –1 |
| Schweiz. Gesellschaft für Anästhesiologie und Reanimation, Bern | 40 | 1015 | – | – | – | 1 | – | 1 | –1 |
| Schweizerische Gesellschaft für Kardiologie, Bern | 40 | 1054 | – | 1 | 1 | – | 1 | 1 | – |
| Spital Netz Bern AG, Bern – neu Insel Gruppe AG | 117 | 1017 | – | – | – | 6 | 5 | 11 | –11 |
| Spital Netz Bern AG, Spital Aarberg, Aarberg – neu Insel Gruppe AG | 117 | 192 | – | – | – | 12 | 10 | 22 | –22 |
| Spital Netz Bern AG, Spital Münsingen, Münsingen – neu Insel Gruppe AG | 117 | 176 | – | – | – | 9 | 4 | 13 | –13 |
| Spital Netz Bern AG, Spital Riggisberg, Riggisberg – neu Insel Gruppe AG | 117 | 198 | – | – | – | 8 | 7 | 15 | –15 |
| Spital Netz Bern AG, Spital Tiefenau, Bern – neu Insel Gruppe AG | 117 | 190 | – | – | – | 24 | 24 | 48 | –48 |
| Spital Netz Bern AG, Spital Ziegler, Bern – neu Insel Gruppe AG | 117 | 175 | – | – | – | 20 | 41 | 61 | –61 |
| Spital STS AG, Thun | 109 | 167 | 91 | 108 | 199 | 94 | 94 | 188 | 11 |
| Spitäler FMI AG, Unterseen | 109 | 168 | 57 | 42 | 99 | 52 | 39 | 91 | 8 |
| Spitalzentrum Biel AG, Biel | 109 | 180 | 49 | 77 | 126 | 50 | 72 | 122 | 4 |
| SRO Spital Region Oberaargau AG, Langenthal | 109 | 166 | 34 | 44 | 78 | 30 | 44 | 74 | 4 |
| Stiftung WHM, Bern | 188 | 631 | 5 | 25 | 30 | 9 | 30 | 39 | –9 |
| swissmedic, Bern | 40 | 203 | 2 | – | 2 | 2 | – | 2 | – |
| Verband VSAO, Bern | 128 | 406 | 4 | 10 | 14 | 4 | 10 | 14 | – |
| Vorsorgestiftung VSAO, Bern | 206 | 408 | 9 | 6 | 15 | 9 | 7 | 16 | –1 |

| | N° Plan | N° Entreprise | Effectif au 01.01.2016 | | | Effectif au 01.01.2015 | | | Modification |
|---|---------|---------------|------------------------|--------|-------|------------------------|--------|-------|--------------|
| | | | Hommes | Femmes | Total | Hommes | Femmes | Total | |
| Fribourg | | | | | | | | | |
| CORALISA SA, Centre de Santé la Corbière, Freiburg | 142 | 229 | 4 | 16 | 20 | 4 | 19 | 23 | -3 |
| Praxis Dr. C. Baeriswyl, Düringen | 30 | 1095 | - | 1 | 1 | - | - | - | 1 |
| Genève | | | | | | | | | |
| Cabinet Dr. Assal, Genève | 40 | 1085 | | 1 | 1 | - | - | - | 1 |
| Glaris | | | | | | | | | |
| Kantonsspital Glarus AG, Glarus | 135 | 221 | 22 | 17 | 39 | 20 | 21 | 41 | -2 |
| Praxis Dr. Bendel, Niederurnen | 30 | 754 | 1 | - | 1 | - | - | - | 1 |
| Grisons | | | | | | | | | |
| Center da sandà Val Müstair, Sta. Maria Val Müstair | 40 | 657 | 2 | - | 2 | 2 | - | 2 | - |
| Flury Stiftung, Schiers | 167 | 338 | 4 | 6 | 10 | 5 | 4 | 9 | 1 |
| Kantonsspital Graubünden, Chur | 167 | 329 | 151 | 123 | 274 | 146 | 115 | 261 | 13 |
| Kloster Disentis, Disentis | 30 | 1014 | 1 | - | 1 | 1 | - | 1 | - |
| Praxis Dr. A. Bergamin, Valbella | 50 | 997 | 1 | - | 1 | - | - | - | 1 |
| Praxis Dr. Huber, Cazis | 40 | 871 | - | 1 | 1 | - | 1 | 1 | - |
| Praxis Dr. Mannhart, Churwalden | 40 | 809 | - | 1 | 1 | - | 1 | 1 | - |
| Regionalspital Surselva AG, Ilanz | 202 | 328 | 17 | 7 | 24 | 16 | 7 | 23 | 1 |
| Spital Davos AG, Davos Platz | 40 | 539 | 8 | 14 | 22 | 9 | 14 | 23 | -1 |
| Spital Oberengadin, Samedan | 167 | 330 | 21 | 13 | 34 | 20 | 14 | 34 | - |
| Stiftung für Kinder- und Jugendpsychiatrie, Chur | 167 | 336 | 2 | - | 2 | 2 | - | 2 | - |
| Zürcher RehaZentrum Davos, Davos Clavadel | 100 | 335 | 5 | 5 | 10 | 3 | 7 | 10 | - |
| Jura | | | | | | | | | |
| Hôpital du Jura, Delémont | 203 | 886 | 6 | 6 | 12 | 5 | 5 | 10 | 2 |
| Lucerne | | | | | | | | | |
| AAO AG, Sursee | 40 | 437 | 1 | - | 1 | 1 | - | 1 | - |
| Artzpraxis Aesch AG, Aesch | 40 | 1073 | - | - | - | - | 1 | 1 | -1 |
| forMed AG, Meggen | 50 | 1034 | - | - | - | 1 | - | 1 | -1 |
| Hirslanden, Klinik St. Anna, Luzern | 200 | 1042 | 42 | 26 | 68 | 35 | 22 | 57 | 11 |
| Luzerner Kantonsspital Sursee, Sursee | 129 | 213 | 14 | 29 | 43 | 17 | 25 | 42 | 1 |
| Luzerner Kantonsspital Wolhusen, Wolhusen | 129 | 214 | 14 | 28 | 42 | 13 | 27 | 40 | 2 |
| Luzerner Kantonsspital, Luzern | 129 | 212 | 198 | 276 | 474 | 179 | 249 | 428 | 46 |
| Luzerner Psychiatrie, St. Urban | 129 | 215 | 33 | 42 | 75 | 36 | 37 | 73 | 2 |
| Patienten-Heimversorgung, Luzern | 40 | 917 | - | 3 | 3 | - | 3 | 3 | - |
| PermanenceMedicalCenter Luzern AG, Luzern | 50 | 806 | - | 1 | 1 | - | - | - | 1 |
| Radiologie Luzern AG, Luzern | 40 | 1078 | 2 | - | 2 | - | - | - | 2 |
| Schweizer Paraplegiker-Zentrum, Nottwil | 131 | 217 | 5 | 4 | 9 | 4 | 5 | 9 | - |
| SolidarMed, Luzern | 130 | 216 | - | - | - | 2 | 1 | 3 | -3 |

| | N° Plan | N° Entreprise | Effectif au 01.01.2016 | | | Effectif au 01.01.2015 | | | Modification |
|---|---------|---------------|------------------------|--------|-------|------------------------|--------|-------|--------------|
| | | | Hommes | Femmes | Total | Hommes | Femmes | Total | |
| Neuchâtel | | | | | | | | | |
| CNP, Marin-Epagnier | 40 | 998 | 2 | 1 | 3 | 2 | 2 | 4 | -1 |
| Fondation ADMED, Cernier | 40 | 455 | - | 7 | 7 | - | 6 | 6 | 1 |
| Hôpital de la Providence, Neuchâtel | 40 | 391 | - | - | - | 1 | - | 1 | -1 |
| Hôpital neuchâtelois, Fontaines | 205 | 960 | 79 | 107 | 186 | 81 | 95 | 176 | 10 |
| Nidwald | | | | | | | | | |
| Kantonsspital Nidwalden, Stans | 138 | 224 | 15 | 24 | 39 | 16 | 23 | 39 | - |
| Obwald | | | | | | | | | |
| Kantonsspital Obwalden, Sarnen | 137 | 223 | 13 | 28 | 41 | 17 | 29 | 46 | -5 |
| Tageschirurgie AG, Sachseln | 40 | 973 | - | 1 | 1 | - | 1 | 1 | - |
| Schaffhouse | | | | | | | | | |
| Hirslanden, Klinik Belair, Schaffhausen | 200 | 988 | 3 | 4 | 7 | 3 | 3 | 6 | 1 |
| Klinik Belair, Schaffhausen | 30 | 270 | - | 1 | 1 | - | 1 | 1 | - |
| Spitäler Schaffhausen, Schaffhausen | 149 | 268 | 43 | 53 | 96 | 44 | 48 | 92 | 4 |
| Schwyz | | | | | | | | | |
| KJPD Schwyz, Goldau | 139 | 767 | 1 | 3 | 4 | 2 | 3 | 5 | -1 |
| Seeklinik, Brunnen | 134 | 801 | 7 | 5 | 12 | 9 | 5 | 14 | -2 |
| Sozialpsychiatrischer Dienst des Kantons Schwyz, Goldau | 139 | 645 | 4 | 6 | 10 | 2 | 5 | 7 | 3 |
| Spital Einsiedeln, Einsiedeln | 134 | 891 | 10 | 9 | 19 | 5 | 10 | 15 | 4 |
| Spital Lachen AG, Lachen | 134 | 219 | 26 | 23 | 49 | 22 | 20 | 42 | 7 |
| Spital Schwyz, Schwyz | 134 | 220 | 23 | 17 | 40 | 14 | 22 | 36 | 4 |
| Soleure | | | | | | | | | |
| Praxis Dr. Niederer, Olten | 40 | 1036 | - | 1 | 1 | 1 | 1 | 2 | -1 |
| RODIAG Diagnostic Centers, Olten | 40 | 549 | 11 | 4 | 15 | 12 | 4 | 16 | -1 |
| Solothurner Spitäler AG, Solothurn | 143 | 903 | 126 | 175 | 301 | 128 | 176 | 304 | -3 |

| | N° Plan | N° Entreprise | Effectif au 01.01.2016 | | | Effectif au 01.01.2015 | | | Modification |
|---|---------|---------------|------------------------|--------|-------|------------------------|--------|-------|--------------|
| | | | Hommes | Femmes | Total | Hommes | Femmes | Total | |
| Saint-Gall | | | | | | | | | |
| Forschungsstelle für Umweltbeobachtung, Rapperswil SG | 187 | 503 | 3 | 8 | 11 | 2 | 7 | 9 | 2 |
| Geriatrische Klinik St. Gallen AG, St. Gallen | 162 | 319 | 3 | 13 | 16 | 3 | 10 | 13 | 3 |
| Infomed Verlags-AG, Wil | 40 | 206 | 2 | 1 | 3 | 2 | 1 | 3 | - |
| Kantonsspital St. Gallen, St. Gallen | 162 | 302 | 294 | 318 | 612 | 293 | 313 | 606 | 6 |
| Klinik Stephanshorn, St. Gallen | 200 | 1058 | 24 | 11 | 35 | 15 | 11 | 26 | 9 |
| Klinik Valens, Valens | 163 | 312 | 9 | 11 | 20 | 10 | 10 | 20 | - |
| Ostschweizer Kinderspital St. Gallen, St. Gallen | 198 | 317 | 17 | 61 | 78 | 15 | 57 | 72 | 6 |
| Psychiatrische Dienste - Sektor Nord, Wil | 162 | 310 | 25 | 31 | 56 | 24 | 33 | 57 | -1 |
| Psychiatrische Dienste - Sektor Süd, Pfäfers | 162 | 309 | 29 | 25 | 54 | 31 | 21 | 52 | 2 |
| Rosenklinik am See AG, Rapperswil | 40 | 1016 | 3 | 1 | 4 | 3 | 1 | 4 | - |
| Spital Grabs, Grabs (Region Rheintal Werdenberg Sarganserland) | 162 | 305 | 70 | 84 | 154 | 73 | 70 | 143 | 11 |
| Spital Uznach, Uznach (Region Linth) | 162 | 304 | 14 | 23 | 37 | 12 | 21 | 33 | 4 |
| Spital Wattwil, Wattwil (Region Fürstenland Toggenburg) | 162 | 313 | 7 | 14 | 21 | 7 | 17 | 24 | -3 |
| Spital Wil, Wil (Region Fürstenland Toggenburg) | 162 | 316 | 19 | 21 | 40 | 18 | 22 | 40 | - |
| Stiftung Kinder- und Jugendpsychiatrische Dienste, St. Gallen | 197 | 320 | 2 | 16 | 18 | 1 | 13 | 14 | 4 |
| SVA St. Gallen, St. Gallen | 30 | 852 | 18 | 12 | 30 | 20 | 13 | 33 | -3 |
| Zentrum für Labormedizin, St. Gallen | 162 | 303 | 2 | 2 | 4 | 2 | 2 | 4 | - |
| Thurgovie | | | | | | | | | |
| Clienia Littenheid AG, Littenheid | 40 | 325 | 5 | 5 | 10 | 4 | 5 | 9 | 1 |
| Forensisches Institut Ostschweiz AG, Frauenfeld | 40 | 1021 | 1 | - | 1 | 1 | - | 1 | - |
| Klinik Schloss Mammern, Mammern | 40 | 524 | 4 | 2 | 6 | 4 | 2 | 6 | - |
| Praxis Dr. Böhm, Frauenfeld | 40 | 831 | - | 1 | 1 | - | 1 | 1 | - |
| Praxis Dr. Bucher, Frauenfeld | 40 | 670 | - | - | - | 1 | - | 1 | -1 |
| Praxis Dr. Gugg, Frauenfeld | 40 | 748 | - | - | - | 1 | - | 1 | -1 |
| Praxis Dr. Nadig, Amriswil | 40 | 1019 | - | 2 | 2 | - | 2 | 2 | - |
| Praxis Dr. Peter Bäurle, Fruthwilen | 40 | 1035 | - | - | - | - | 1 | 1 | -1 |
| Rehaklinik Zihlschlacht AG, Zihlschlacht | 40 | 504 | 13 | 6 | 19 | 10 | 7 | 17 | 2 |
| Spital Thurgau AG, Kantonsspital Frauenfeld, Frauenfeld | 165 | 322 | 60 | 60 | 120 | 50 | 65 | 115 | 5 |
| Spital Thurgau AG, Kantonsspital Münsterlingen, Münsterlingen | 165 | 323 | 76 | 91 | 167 | 66 | 86 | 152 | 15 |
| Spital Thurgau AG, Klinik St. Katharinental, Diessenhofen | 165 | 533 | 6 | 5 | 11 | 5 | 4 | 9 | 2 |
| Spital Thurgau AG, Praxisgemeinschaft Storchen AG, Münsterlingen | 165 | 1071 | 1 | - | 1 | 2 | - | 2 | -1 |
| Spital Thurgau AG, Psychiatrische Klinik Münsterlingen, Münsterlingen | 165 | 324 | 31 | 48 | 79 | 37 | 46 | 83 | -4 |
| VAMED, Zihlschlacht | 40 | 1077 | 1 | - | 1 | 1 | - | 1 | - |

| Uri | N° Plan | N° Entreprise | Effectif au 01.01.2016 | | | Effectif au 01.01.2015 | | | Modification |
|---|---------|---------------|------------------------|--------|-------|------------------------|--------|-------|--------------|
| | | | Hommes | Femmes | Total | Hommes | Femmes | Total | |
| Kantonsspital Uri, Altdorf | 132 | 218 | 10 | 17 | 27 | 10 | 16 | 26 | 1 |
| Vaud | | | | | | | | | |
| Administration des Hospices cantonaux, Lausanne | 170 | 530 | – | 1 | 1 | 1 | 3 | 4 | –3 |
| ASMAV, Lausanne | 50 | 1086 | | 1 | 1 | – | – | – | 1 |
| Centre Hospitalier Universitaire Vaudois, Lausanne | 170 | 354 | 443 | 636 | 1'079 | 425 | 609 | 1'034 | 45 |
| Centre Hospitalier Yverdon Chamblon, Chamblon | 169 | 364 | 45 | 59 | 104 | 44 | 57 | 101 | 3 |
| Département universitaire de médecine & santé communautaire, Lausanne | 170 | 344 | 10 | 22 | 32 | 15 | 18 | 33 | –1 |
| EHC-Hôpital de Morges, Morges | 169 | 360 | 37 | 42 | 79 | 25 | 54 | 79 | – |
| Fondation de Nant, Corsier-sur-Vevey | 169 | 363 | 18 | 27 | 45 | 15 | 28 | 43 | 2 |
| Groupement Hospitalier de l'Ouest Lémanique SA GHOL, Nyon | 169 | 373 | 33 | 39 | 72 | 23 | 42 | 65 | 7 |
| Hirslanden, Clinique Bois-Cerf SA, Lausanne | 200 | 990 | 3 | – | 3 | 4 | – | 4 | –1 |
| Hirslanden, Clinique Cecil, Lausanne | 200 | 987 | 6 | 2 | 8 | 6 | 2 | 8 | – |
| Hôpital de Lavaux, Cully | 169 | 462 | 2 | 5 | 7 | 1 | 6 | 7 | – |
| Hôpital du Pays-d'Enhaut, Château-d'Oex | 169 | 365 | – | 3 | 3 | – | 2 | 2 | 1 |
| Hôpital Intercantonal de la Broye, Payerne | 169 | 361 | 22 | 29 | 51 | 17 | 31 | 48 | 3 |
| Hôpital Ophtalmique Jules Gonin, Lausanne | 172 | 359 | 12 | 17 | 29 | 11 | 15 | 26 | 3 |
| Hôpital Riviera-Chablais, Vaud-Valais, Noville | 208 | 358 | 56 | 96 | 152 | 61 | 86 | 147 | 5 |
| Interregionale Blutspende SRK AG, Epalinges | 40 | 658 | – | – | – | – | 2 | 2 | –2 |
| Institut Universitaire Romand de Santé au Travail, Lausanne | 195 | 357 | 6 | 7 | 13 | 5 | 6 | 11 | 2 |
| Institution de Lavigny, Lavigny | 169 | 362 | 3 | 3 | 6 | 2 | 2 | 4 | 2 |
| Policlinique Médicale Universitaire, Lausanne | 195 | 355 | 31 | 60 | 91 | 31 | 57 | 88 | 3 |
| Secteur psychiatrique Centre, Prilly | 170 | 348 | 58 | 118 | 176 | 61 | 102 | 163 | 13 |
| Secteur psychiatrique Nord, Yverdon | 170 | 352 | 16 | 24 | 40 | 13 | 24 | 37 | 3 |
| Secteur psychiatrique Ouest, Prangins | 170 | 349 | 11 | 30 | 41 | 12 | 26 | 38 | 3 |
| Valais | | | | | | | | | |
| Air-Glacières SA, Sion | 40 | 943 | 1 | – | 1 | 1 | – | 1 | – |
| Berner Klinik Montana, Montana-Vermala | 199 | 383 | 8 | 1 | 9 | 7 | 4 | 11 | –2 |
| Luzerner Höhenklinik, Montana | 129 | 381 | 1 | 3 | 4 | 1 | 4 | 5 | –1 |
| Policlinique de Verbier SA, Verbier | 50 | 644 | 1 | 1 | 2 | 1 | 1 | 2 | – |
| RZL Rehabilitationszentrum Leukerbad AG, Leukerbad | 174 | 382 | 1 | – | 1 | – | – | – | 1 |
| SUVA Clinique romande de réadaptation, Sion | 189 | 673 | 3 | 9 | 12 | 3 | 6 | 9 | 3 |

| | N° Plan | N° Entreprise | Effectif au 01.01.2016 | | | Effectif au 01.01.2015 | | | Modification |
|---|---------|---------------|------------------------|--------|-------|------------------------|--------|-------|--------------|
| | | | Hommes | Femmes | Total | Hommes | Femmes | Total | |
| Zürich | | | | | | | | | |
| Airport Medical Center, Zürich-Flughafen | 40 | 523 | 2 | 1 | 3 | 2 | 1 | 3 | - |
| Anstellungen aus Treuhand, Zürich | 101 | 841 | 19 | 27 | 46 | 23 | 37 | 60 | -14 |
| Arbeitsgruppe für Unfallmechanik AG, Zürich | 40 | 911 | 4 | 2 | 6 | 3 | 3 | 6 | - |
| arud Zentren für Suchtmedizin, Zürich | 50 | 165 | 15 | 13 | 28 | 14 | 10 | 24 | 4 |
| Ärztenez Nordwest AG, Zürich | 40 | 1080 | 1 | - | 1 | - | - | - | 1 |
| Arztpraxen Net AG, Zürich | 40 | 1083 | 2 | 1 | 3 | - | - | - | 3 |
| Clienia Schlössli AG, Oetwil am See | 104 | 140 | 33 | 50 | 83 | 34 | 50 | 84 | -1 |
| Clienia Winterthur AG, Winterthur | 40 | 1072 | 1 | 1 | 2 | - | 1 | 1 | 1 |
| diepraxen Dübendorf AG, Dübendorf | 30 | 1066 | 1 | 2 | 3 | 2 | 3 | 5 | -2 |
| diepraxen Stauffacher AG, Zürich | 30 | 1065 | 8 | 2 | 10 | 10 | 1 | 11 | -1 |
| Epha.ch, Zürich | 30 | 1075 | 1 | - | 1 | 1 | - | 1 | - |
| Forel Klinik, Ellikon an der Thur | 30 | 155 | 4 | 6 | 10 | 5 | 4 | 9 | 1 |
| Gemeinschaftspraxis Frey und Grob, Winterthur | 40 | 1046 | - | - | - | - | 1 | 1 | -1 |
| GZO AG Spital Wetzikon, Wetzikon | 100 | 125 | 20 | 32 | 52 | 16 | 36 | 52 | - |
| Hirslanden, Klinik Hirslanden AG, Zürich | 200 | 436 | 45 | 53 | 98 | 43 | 43 | 86 | 12 |
| Hirslanden, Klinik im Park, Zürich | 200 | 985 | 18 | 5 | 23 | 16 | 4 | 20 | 3 |
| ipw Integrierte Psychiatrie Winterthur, Winterthur | 102 | 731 | 36 | 37 | 73 | 32 | 38 | 70 | 3 |
| Kantonsspital Winterthur, Winterthur | 102 | 84 | 157 | 202 | 359 | 150 | 184 | 334 | 25 |
| Kinder- und Jugendpsychiatrischer Dienst des Kantons Zürich, Zürich | 102 | 90 | 13 | 35 | 48 | 12 | 36 | 48 | - |
| KLENICO AG, Zürich | 30 | 1087 | 1 | - | 1 | - | - | - | 1 |
| Klinik Lengg AG, Zürich | 100 | 123 | 5 | 12 | 17 | 10 | 10 | 20 | -3 |
| Klinik Susenberg, Zürich | 40 | 569 | 2 | 3 | 5 | 2 | 4 | 6 | -1 |
| Krebsliga des Kantons Zürich, Zürich | 30 | 1060 | 1 | 3 | 4 | - | 2 | 2 | 2 |
| Lungenzentrum Hirslanden, Zürich | 40 | 890 | 3 | 1 | 4 | 2 | 2 | 4 | - |
| Medi24 AG, Zürich | 40 | 716 | 2 | 4 | 6 | 4 | 3 | 7 | -1 |
| MediX Gruppenpraxis AG, Zürich | 171 | 872 | 5 | 20 | 25 | 6 | 19 | 25 | - |
| MediX zürich AG, Zürich | 171 | 811 | 2 | - | 2 | 1 | - | 1 | 1 |
| Molecular Partners AG, Zürich-Schlieren | 30 | 867 | 46 | 50 | 96 | 42 | 37 | 79 | 17 |
| NICER, Zürich | 40 | 999 | 3 | 2 | 5 | 3 | 3 | 6 | -1 |
| Paracelsus-Spital Richterswil AG, Richterswil | 105 | 141 | 9 | 16 | 25 | 6 | 12 | 18 | 7 |
| Pathologie Institut Enge AG (PIE), Zürich | 165 | 1068 | 2 | 4 | 6 | 4 | 3 | 7 | -1 |
| Pflegezentren der Stadt Zürich, Zürich | 107 | 1040 | 2 | 11 | 13 | 3 | 9 | 12 | 1 |
| Praxis Dr. Amstein, Zürich | 40 | 1013 | 1 | - | 1 | 1 | - | 1 | - |
| Praxis Dr. Ben-Shmuel, Zürich | 50 | 672 | 1 | - | 1 | 1 | - | 1 | - |
| Praxis Dr. Cotar, Zürich | 50 | 939 | 1 | 1 | 2 | 1 | 1 | 2 | - |
| Praxis Dr. Denzler, Winterthur | 40 | 1069 | - | 1 | 1 | - | 1 | 1 | - |
| Praxis Dr. Küng, Zürich | 50 | 671 | - | - | - | 1 | - | 1 | -1 |
| Praxis Dr. R. Trinkler, Zürich | 40 | 1079 | - | 1 | 1 | - | - | - | 1 |
| Psychiatrische Universitätsklinik, Zürich | 102 | 86 | 83 | 64 | 147 | 84 | 58 | 142 | 5 |

| | N° Plan | N° Entreprise | Effectif au 01.01.2016 | | | Effectif au 01.01.2015 | | | Modification |
|--|---------|---------------|------------------------|---------------|---------------|------------------------|---------------|---------------|--------------|
| | | | Hommes | Femmes | Total | Hommes | Femmes | Total | |
| Zürich | | | | | | | | | |
| Radiothérapie Hirslanden AG, Zürich | 200 | 1088 | 2 | – | 2 | – | – | – | 2 |
| REGA Schweizerische Rettungsflugwacht, Zürich | 192 | 156 | 4 | 3 | 7 | 3 | 4 | 7 | – |
| RehaClinic Zürich AG, Zürich | 159 | 1076 | – | 1 | 1 | – | 2 | 2 | –1 |
| Sanatorium Kilchberg AG, Kilchberg | 103 | 139 | 21 | 29 | 50 | 26 | 25 | 51 | –1 |
| SäntiMed AG, Zürich | 40 | 1049 | 1 | – | 1 | 1 | – | 1 | – |
| Schulthess Klinik, Zürich | 100 | 124 | 58 | 26 | 84 | 52 | 25 | 77 | 7 |
| See-Spital, Horgen und Kilchberg | 100 | 112 | 15 | 30 | 45 | 19 | 28 | 47 | –2 |
| Seismo Verlag AG, Zürich | 30 | 427 | 2 | 3 | 5 | 3 | 4 | 7 | –2 |
| Spital Affoltern, Affoltern am Albis | 100 | 119 | 15 | 13 | 28 | 14 | 13 | 27 | 1 |
| Spital Bülach AG, Bülach | 100 | 111 | 36 | 62 | 98 | 30 | 59 | 89 | 9 |
| Spital Limmattal, Schlieren | 100 | 153 | 31 | 82 | 113 | 33 | 80 | 113 | – |
| Spital Männedorf AG, Männedorf | 100 | 122 | 24 | 32 | 56 | 18 | 33 | 51 | 5 |
| Spital Uster, Uster | 100 | 116 | 39 | 61 | 100 | 33 | 62 | 95 | 5 |
| Spital Zollikerberg, Zollikerberg | 100 | 114 | 13 | 35 | 48 | 15 | 30 | 45 | 3 |
| Städtische Gesundheitsdienste, Zürich | 107 | 1039 | 3 | 9 | 12 | 2 | 7 | 9 | 3 |
| Stadtspital Triemli, Zürich | 107 | 146 | 77 | 128 | 205 | 83 | 118 | 201 | 4 |
| Stadtspital Waid, Zürich | 107 | 145 | 23 | 50 | 73 | 21 | 49 | 70 | 3 |
| Stiftung SOMOSA, Winterthur | 40 | 452 | 1 | – | 1 | 1 | – | 1 | – |
| Tox Info Suisse, Zürich | 30 | 500 | 1 | 34 | 35 | 4 | 30 | 34 | 1 |
| Universität Zürich, Zürich | 101 | 927 | 1'957 | 2'362 | 4'319 | 1'967 | 2'297 | 4'264 | 55 |
| Universitätsklinik Balgrist, Zürich | 100 | 121 | 60 | 35 | 95 | 54 | 40 | 94 | 1 |
| UniversitätsSpital Zürich, Zürich | 102 | 85 | 540 | 523 | 1'063 | 522 | 493 | 1'015 | 48 |
| Verein für medizinische Qualitätskontrolle, Zürich | 30 | 729 | 1 | 4 | 5 | 1 | 4 | 5 | – |
| Veterinary Anaesthesia Service, Winterthur | 30 | 949 | 1 | 2 | 3 | 1 | 1 | 2 | 1 |
| Zentralpraxis Wallisellen AG, Wallisellen | 30 | 887 | – | 1 | 1 | – | 1 | 1 | – |
| Zürcher RehaZentrum Wald, Faltigberg-Wald | 100 | 127 | 10 | 9 | 19 | 13 | 9 | 22 | –3 |
| Assurance du risque | | | | | | | | | |
| Assurance d'interruption (Catégorie A) | 94 | 9040 | 55 | 88 | 143 | 37 | 104 | 141 | 2 |
| Assurance d'interruption (Catégorie B) | 94 | 9020 | 3 | 9 | 12 | 16 | 32 | 48 | –36 |
| Assurance en cas de congé non-payé | 93 | 9250 | 18 | 51 | 69 | 5 | 9 | 14 | 55 |
| Total | | | 8'492 | 10'726 | 19'218 | 8'309 | 10'335 | 18'644 | 574 |

DEPREZ

Experten für berufliche Vorsorge / Aktuare
Experts en matière de prévoyance professionnelle / Actuaire-conseils

Deprez Experten AG Neustadtgasse 7 8001 Zürich Telefon 044 - 262 10 52 **homepage:** www.deprez.ch
E-mail: olivier.deprez@deprez.ch christoph.furrer@deprez.ch

Fondation de prévoyance ASMAC Confirmation de l'Expert en prévoyance professionnelle

Pour le calcul du capital de prévoyance des bénéficiaires de rentes et la détermination, respectivement la vérification des provisions techniques au 31.12.2015, nous avons à disposition les effectifs au 01.01.2016 correspondants ainsi que les règlements de la Fondation de prévoyance ASMAC, en particulier le Règlement de fondation ainsi que le Règlement de provisions. Les valeurs effectives ont été calculées en application des bases actuarielles LPP 2010, tables générationnelles. Le taux d'intérêt technique se monte à 2%. Pour l'année précédente, ce sont encore les bases actuarielles LPP 2010, tables périodiques pour l'année 2012, avec un taux d'intérêt technique de 3.5%, qui étaient appliquées.

Indicatifs de la situation financière au 31 décembre 2015

| | | |
|---|------------|----------------------|
| Fortune de prévoyance | CHF | 2'097'204'851 |
| Capital de prévoyance assurés actifs | CHF | 1'620'026'587 |
| Capital de prévoyance bénéficiaires de rentes | CHF | 250'250'164 |
| Provisions techniques | CHF | <u>38'330'414</u> |
| Capital de prévoyance au total | CHF | 1'908'607'165 |

Taux de couverture selon art. 44 OPP2 **109.9%**

Confirmations

- En tant qu'Experts en prévoyance professionnelle au sens de l'art. 52d et 52e LPP et de l'art. 40 OPP2 et suiv., agréés par la Commission de haute surveillance de la prévoyance professionnelle (CHS PP), nous confirmons que nous répondons aux exigences en matière d'indépendance stipulées dans l'art. 40 OPP2 et selon la directive de CHS PP « Indépendance des experts en prévoyance professionnelle ».
- Nous confirmons que la Fondation de prévoyance ASMAC, dans le sens de l'art. 52e al. 1 let. a LPP, offre la garantie qu'elle peut remplir ses engagements.

Deprez Experts SA



Christoph Furrer
Expert agréé en prévoyance professionnelle

Zurich, 10 mai 2016



Tél. +41 31 327 17 17
Fax +41 31 327 17 38
www.bdo.ch

BDO SA
Hodlerstrasse 5
3001 Berne

RAPPORT DE L'ORGANE DE RÉVISION

Au Conseil de fondation de la Fondation de prévoyance ASMAC, Berne

Rapport de l'organe de révision sur les comptes annuels

En notre qualité d'organe de révision, nous avons effectué l'audit des comptes annuels ci-joints de la Fondation de prévoyance ASMAC, comprenant le bilan, le compte d'exploitation et l'annexe pour l'exercice arrêté au 31 décembre 2015.

Responsabilité du Conseil de fondation

La responsabilité de l'établissement des comptes annuels, conformément aux dispositions légales, à l'acte de fondation et aux règlements, incombe au Conseil de fondation. Cette responsabilité comprend la conception, la mise en place et le maintien d'un contrôle interne relatif à l'établissement des comptes annuels afin que ceux-ci ne contiennent pas d'anomalies significatives, que celles-ci résultent de fraudes ou d'erreurs. En outre, le Conseil de fondation est responsable du choix et de l'application de méthodes comptables appropriées, ainsi que des estimations comptables adéquates.

Responsabilité de l'expert en matière de prévoyance professionnelle

Le Conseil de fondation désigne pour la vérification, en plus de l'organe de révision, un expert en matière de prévoyance professionnelle. Ce dernier examine périodiquement si l'institution de prévoyance offre la garantie qu'elle peut remplir ses engagements et si les dispositions réglementaires de nature actuarielle et relatives aux prestations et au financement sont conformes aux dispositions légales. Les provisions nécessaires à la couverture des risques actuariels se calculent sur la base du rapport actuel de l'expert en matière de prévoyance professionnelle au sens de l'art. 52e al. 1 LPP en relation avec l'art. 48 OPP 2.

Responsabilité de l'organe de révision

Notre responsabilité consiste, sur la base de notre audit, à exprimer une opinion sur les comptes annuels. Nous avons effectué notre audit conformément à la loi suisse et aux Normes d'audit suisses (NAS). Ces normes requièrent de planifier et réaliser l'audit pour obtenir une assurance raisonnable que les comptes annuels ne contiennent pas d'anomalies significatives.

Un audit inclut la mise en œuvre de procédures d'audit en vue de recueillir des éléments probants concernant les valeurs et les informations fournies dans les comptes annuels. Le choix des procédures d'audit relève du jugement de l'auditeur, de même que l'évaluation des risques que les comptes annuels puissent contenir des anomalies significatives, que celles-ci résultent de fraudes ou d'erreurs. Lors de l'évaluation de ces risques, l'auditeur prend en compte le contrôle interne relatif à l'établissement des comptes annuels pour définir les procédures d'audit adaptées aux circonstances, et non pas dans le but d'exprimer une opinion sur l'efficacité de celui-ci. Un audit comprend, en outre, une évaluation de l'adéquation des méthodes comptables appliquées et du caractère plausible des estimations comptables effectuées ainsi qu'une appréciation de la présentation des comptes annuels dans leur ensemble. Nous estimons que les éléments probants recueillis constituent une base suffisante et adéquate pour former notre opinion d'audit.

Opinion d'audit

Selon notre appréciation, les comptes annuels de l'exercice arrêté au 31 décembre 2015 sont conformes à la loi suisse, à l'acte de fondation et aux règlements.



Rapport sur d'autres dispositions légales et réglementaires

Nous attestons que nous remplissons les exigences légales d'agrément (art. 52b LPP) et d'indépendance (art. 34 OPP 2) et qu'il n'existe aucun fait incompatible avec notre indépendance.

Nous avons également procédé aux vérifications prescrites aux art. 52c al. 1 LPP et 35 OPP 2. Le Conseil de fondation répond de l'exécution de ses tâches légales et de la mise en œuvre des dispositions statutaires et réglementaires en matière d'organisation, de gestion et de placements.

Nous avons vérifié:

- si l'organisation et la gestion étaient conformes aux dispositions légales et réglementaires et s'il existait un contrôle interne adapté à la taille et à la complexité de l'institution;
- si les placements étaient conformes aux dispositions légales et réglementaires;
- si les comptes de vieillesse étaient conformes aux dispositions légales;
- si les mesures destinées à garantir la loyauté dans l'administration de la fortune avaient été prises et si le respect du devoir de loyauté ainsi que la déclaration des liens d'intérêts étaient suffisamment contrôlés par l'organe suprême;
- si les participations aux excédents résultant des contrats d'assurance avaient été utilisés conformément aux dispositions légales et réglementaires;
- si les indications et informations exigées par la loi avaient été communiquées à l'autorité de surveillance;
- si les actes juridiques passés avec des personnes proches qui nous ont été annoncés garantis-saient les intérêts de l'institution de prévoyance.

Nous attestons que les dispositions légales, statutaires et réglementaires applicables en l'espèce ont été respectées.

Nous recommandons d'approuver les comptes annuels présentés.

Berne, le 31 mai 2016

BDO SA

Matthias Hildebrandt

Réviseur responsable
Expert-réviseur agréé

ppa. Stefan Sieber

Réviseur agréé

Annexe

Comptes annuels comprenant le bilan, le compte d'exploitation et l'annexe