

Rapport de Gestion 2014

Fondation de prévoyance ASMAC | Kollerweg 32 | Case postale 389 | CH-3000 Berne 6

La Fondation de prévoyance ASMAC est
membre depuis le 1er janvier 2008 d'



Ethos - une fondation créée par des caisses de pensions - s'engage en faveur d'une économie durable. Par cet engagement, Ethos veut contribuer à la prise en compte des principes du développement durable et des règles de bonne gouvernance dans les activités d'investissement. Ethos a également pour objectif de promouvoir un environnement socio-économique stable et prospère au bénéfice de la société civile dans son ensemble et qui préserve les intérêts des générations futures.

Table des matières

Chiffres-clés	4
Le mot du Président	6
Compte annuel 2014	7
Annexe	10
1. Bases et organisation	10
2. Membres actifs et bénéficiaires de rente	13
3. Nature de l'application du but	16
4. Principes d'évaluation et de rapports financiers, constance	17
5. Risques actuariels / Couverture du risque / Taux de couverture	18
6. Explications relatives aux placements et au résultat net des placements	22
7. Explications relatives à d'autres postes du bilan et du compte d'exploitation	33
8. Exigences de l'autorité de surveillance	34
9. Autres informations relatives à la situation financière	34
10. Evénements postérieurs à la date de clôture du bilan	35
Appendice 1 / Employeurs affiliés	36
Appendice 2 / Attestation de l'expert	46
Appendice 3 / Rapport de l'organe de révision	47

Chiffres-clés

Structure de l'institution de prévoyance

Fondation / Siège	1983 / Berne
Structure juridique	Fondation
Couverture du risque	autonome
Prévoyance vieillesse	Primauté des cotisations
Prévoyance risque	Primauté des prestations

Données actuarielles	2014	2013
Base technique	BVG 2010	BVG 2010
Taux d'intérêt technique p.a.	3,50 %	3,50 %
Taux d'intérêt projeté afin de calculer le capital épargne vieillesse ordinaire à l'âge de retraite	3,00 %	3,00 %
Taux de conversion à l'âge de retraite ordinaire	6,43 %	6,62 %
Intérêt du capital épargne vieillesse (part obligatoire – LPP minimale)	1,75 %	1,50 %
Intérêt du capital épargne vieillesse (part sur-obligatoire)	1,75 %	1,50 %
Taux de couverture	113,60 %	109,40 %
Assurés actifs	18 644	18 703
Bénéficiaires de rentes	588	552
Comptes de libre passage	4 456	4 122
Charges administratives moyennes par dossier d'assuré en francs suisses	107	101
	en milliers de CHF	en milliers de CHF
Avoirs épargne	1 553 599	1 497 337
Capital de couverture	201 098	180 516
Provisions techniques	38 706	33 323

Compte annuel en milliers de francs suisses

Bilan

Actifs	2014	2013
Placements	2 038 146	1 872 202
Compte de régulation actif	3 053	3 240
Actifs des contrats d'assurance	0	0
Total actifs	2 041 199	1 875 442

Passifs	2014	2013
Dettes	2 743	2 704
Compte de régulation passif	171	116
Réserves de cotisations d'employeurs	116	116
Provisions non techniques	0	0
Capitaux de prévoyance et provisions techniques	1 793 403	1 711 176
Réserve de fluctuation de valeur	244 765	161 329
Capital de la Fondation, fonds libres (+) / découvert (-)	0	0
Total passifs	2 041 199	1 875 442

Compte d'exploitation

Activité d'assurance	2014	2013
Apport de cotisations et prestations d'entrée	311 009	303 332
Dépenses relatives aux prestations et versements anticipés	- 263 432	- 230 050
Dissolution (+) / Constitution (-) capitaux de prévoyance, provisions techniques et réserves de cotisations	- 82 211	- 74 393
Produits de prestations d'assurance	199	0
Charges d'assurance	- 1 094	- 891
Résultat de l'activité d'assurance	- 35 530	- 2 002

Activité de fortune	2014	2013
Résultat des placements	121 690	130 350
Dissolution (+) / Constitution (-) de provisions non techniques	0	0
Autres produits	400	155
Autres charges	- 580	- 82
Charges administratives	- 2 544	- 2 372
Excédent rendement (+) / Excédent charges (-) avant variation de la réserve de fluctuation de valeur	83 436	126 048
Dissolution (+) / Constitution (-) de la réserve de fluctuation de valeur	- 83 436	- 126 048
Excédent rendement (+) / Excédent charges (-)	0	0

Le mot du Président

Il est indéniable que les conditions cadres de la prévoyance vieillesse Suisse vont en se dégradant et qu'il est urgent de mettre en œuvre une sécurité garantissant une prévoyance vieillesse fiable et viable. Nul ne conteste sérieusement, au vu de l'évolution démographique, le besoin prioritaire d'une réforme du système de retraite Suisse. La pensée commune s'arrête avec la constatation et la reconnaissance du problème: les propositions des différents partis et représentants des parties prenantes sont situées à l'opposé.

Alors même que les conditions cadres de la réforme prévoyance vieillesse 2020 ne sont pas résolues, le développement des intérêts du marché des capitaux devient lui aussi particulièrement préoccupant. Les emprunts à taux fixes s'avèrent depuis peu comme étant des titres à risques sans rendement; un autre grand défi représente l'introduction de taux négatifs sur le stock en cash pour les caisses de pensions. Ce qui est essentiel finalement, c'est l'obtention de rendements d'intérêts sur le système du principe de la couverture du capital.

Par notre stratégie de placements invariablement prudente, nous avons pu atteindre au cours de l'exercice une considérable performance de 6,46 pour cent. La contribution au rendement la plus élevée est, à nouveau, due à la catégorie de placements «Actions», avec une valeur ajoutée d'environ 15 pour cent. Nos placements directs dans l'immobilier en Suisse représentent une catégorie de placements durable et sûre; nous sommes sur la voie du succès avec la réalisation de nouvelles constructions dans le domaine des habitations dans le segment moyen à haut de gamme. Notre filiale PK Immo SA, de par sa commercialisation et première mise en location professionnelles, participe de manière déterminante à cette réussite.

Au vu du succès dans le cadre des placements pour l'année 2014, le taux de couverture a augmenté de 4,2 points de pourcentage à 113,6 pour cent. Comme prévu il y a de cela une année déjà, la valeur ciblée minimale de la réserve de fluctuation de valeur a pu elle aussi être légèrement dépassée, ce qui a permis à nos assurés de profiter, pour l'année 2015, d'un intérêt s'élevant à 0,25 points de pourcentage de plus que le taux d'intérêt minimal de 1,75 pour cent fixé par le législateur.

Dans son ensemble, l'effectif des assurés a pu être maintenu lors de l'exercice. C'est suite à une décision politique que les hôpitaux cantonaux du canton de Bâle-Campagne (Plan de prévoyance 190) ont résilié leur convention d'adhésion au 31 décembre 2014. Cette sortie a engendré, de par les dispositions légales et les règlements en vigueur, une liquidation partielle liée à un travail administratif important. Nous sommes toutefois persuadés qu'avec notre stratégie, notre prime de risque de 1,2 pour cent défiant toute concurrence ainsi que nos charges administratives très basses que nous ne facturons pas à nos assurés, nous sommes et restons à l'avenir également, une caisse de pension exemplaire.

A part une stratégie à succès, il est nécessaire d'avoir des collaborateurs s'identifiant à la Fondation de prévoyance ASMAC et à sa ligne directrice. La plupart des employés sont engagés dans le management ou assument leur fonction depuis de nombreuses années déjà auprès de la Fondation. La continuité et la fiabilité des preneurs de décisions sont, et en particulier pour nos clients, primordiales. Je tiens ici à les remercier de leur performance et de leur collaboration respectueuses et constructives.

Je tiens également à remercier les responsables de la direction des hôpitaux et institutions, ainsi que tous les assurés, pour la confiance accordée tout au long de ces années.

Berne, 17 juin 2015

Dr med. Heinz Mumenthaler | Président

Compte annuel 2014

Bilan au 31 décembre en francs suisses

Actifs	Annexe	2014	2013
Liquidités, placements de dépôts à terme fixe		466 456 557	452 634 373
Débiteurs (employeurs)		21 293 291	30 326 844
Créances	7.1	3 016 767	4 997 203
Titres		1 274 687 495	1 122 969 105
dont en obligations Suisse		314 217 367	256 456 481
dont en obligations étranger		123 639 468	103 868 963
dont en actions Suisse		382 738 253	354 056 213
dont en actions étranger		369 525 015	321 621 267
dont en matières premières (Commodities)		18 792 992	21 871 266
dont en fonds de placements immobiliers et participations		65 774 400	65 094 915
Prêts hypothécaires		13 504 500	15 081 625
Participation PK Immo SA		100 000	100 000
Bien immobiliers et immobilisations		259 087 342	246 092 760
A Placements	6.5	2 038 145 952	1 872 201 909
B Compte de régularisation actif	7.2	3 052 642	3 240 193
C Actifs des contrats d'assurance		0	0
Total actifs		2 041 198 594	1 875 442 102
<hr/>			
Passifs	Annexe	2014	2013
Autres dettes	7.3	2 742 850	2 704 079
D Dettes		2 742 850	2 704 079
E Compte de régularisation passif	7.4	171 124	116 165
F Réserves de cotisations d'employeurs	7.5	116 260	116 260
G Provisions non techniques		0	0
Capital de prévoyance des assurés actifs	5.2	1 553 599 337	1 497 336 941
Capital de prévoyance des bénéficiaires de rentes	5.4	201 097 549	180 516 162
Provisions techniques	5.5	38 706 239	33 323 000
H Capitaux de prévoyance et provisions techniques		1 793 403 125	1 711 176 103
I Réserve de fluctuation de valeur	6.4	244 764 930	161 328 930
J Capital de la Fondation, fonds libres (+) / découvert (-)			
Situation en début de période		566	135
Z Excédent rendement (+) / Excédent charges (-)		- 259	431
Situation en fin de période		306	566
Total passifs		2 041 198 594	1 875 442 102

Compte d'exploitation au 31 décembre en francs suisses

Activité d'assurance	2014	2013
Cotisations des employés	103 202 397	98 603 129
dont cotisations d'épargne	94 737 076	90 492 270
dont cotisations de risque	8 465 321	8 110 858
Cotisations des employeurs	122 487 337	117 346 990
dont cotisation d'épargne	112 742 389	107 993 725
dont cotisation de risque	9 744 947	9 353 265
Cotisations de tiers	5 580	3 365
Apports uniques et sommes de rachats	14 833 837	13 905 293
K Cotisations réglementaires et autres / Apports	240 529 150	229 858 777
Apports de libre passage	63 209 749	71 457 332
Attributions en cas de reprises d'effectifs d'assurés	5 500 655	0
Remboursements versements anticipés EPL / Divorce	1 769 230	2 016 011
L Prestations d'entrée	70 479 634	73 473 343
K-L Apports provenant de cotisations et prestations d'entrée	311 008 784	303 332 120
Rentes vieillesse	- 5 744 858	- 4 996 110
Rentes survivants	- 2 860 324	- 2 558 581
Rentes invalidité	- 6 419 750	- 5 966 466
Autres prestations réglementaires	13 950	775 725
Prestations en capital à la retraite	- 1 411 965	- 1 845 602
Prestations en capital lors de décès et d',invalidité	- 60 570	- 891 279
M Prestations réglementaires	- 16 483 517	- 15 482 312
N Prestations extra-réglementaires	- 97 997	- 76 861
Prestations de libre passage en cas de sortie	- 238 970 515	- 207 033 822
Transfert de ressources complémentaires lors d'une sortie collective	0	- 431 070
Versements anticipés EPL / Divorce	- 7 880 125	- 6 748 451
O Prestations de sortie	- 246 850 639	- 214 213 343
M-O Capital de prévoyance assurés actifs	- 263 432 153	- 229 772 516
Dissolution (+) / Constitution (-) capital de prévoyance assurés actifs	- 31 778 267	- 59 029 710
Dissolution (+) / Constitution (-) capital de prévoyance bénéficiaires de rentes	- 20 581 387	- 9 903 726
Dissolution (+) / Constitution (-) des provisions techniques	- 5 383 239	14 452 000
Intérêt du capital épargne	- 24 468 501	- 19 911 947
Dissolution (+) / Constitution (-) de réserves de cotisations d'employeurs	0	0
P/Q Dissolution (+) / Constitution (-) capitaux de prévoyance, provisions techniques et réserves de cotisations	- 82 211 393	- 74 393 384

Compte d'exploitation au 31 décembre en francs suisses

	Rentes et prestations en capital		146 937	0
	Autres prestations d'assurance		51 756	0
	Parts aux excédents d'assurances		0	0
R	Produits de prestations d'assurance		198 693	0
	Primes d'assurance			
	Prime de risque		- 192 433	- 155 161
	Cotisations au Fonds de garantie		- 901 714	- 735 348
S	Charges d'assurance		- 1 094 147	- 890 509
K-S	Résultat de l'activité d'assurance		- 35 530 217	- 1 724 288
	Activité de fortune	Annexe	2014	2013
	Produit liquidités, placements de dépôts à terme fixe	6.9.1	-2 289 578	- 5 439 662
	Produit obligations Suisse	6.9.2	8 875 306	2 751 373
	Produit obligations étranger	6.9.3	10 064 752	-1 921 338
	Produit actions Suisse	6.9.4	42 319 092	73 980 669
	Produit actions étranger	6.9.5	60 649 916	63 509 510
	Produit matières premières (Commodities)	6.9.6	- 17 242 993	- 6 097 040
	Produit fonds de placements immobilier et participations	6.9.7	6 266 077	- 9 528
	Produit hypothèques	6.9.8	263 815	375 147
	Produit biens immobiliers et immobilisations	6.9.9	15 238 021	5 194 487
	Autres intérêts et frais	6.9.10	- 793 737	- 656 145
	Frais administratifs relatifs aux placements	6.9.11	- 1 660 455	- 1 615 118
T	Résultat des placements		121 690 216	130 072 356
U	Dissolution (+) / Constitution (-) de provisions non techniques		0	0
V	Autres produits	7.6	399 931	154 980
W	Autres dépenses	7.7	- 580 293	- 82 375
	Administration générale		- 2 459 322	- 2 259 883
	Organe de révision et expert en prévoyance professionnelle		- 57 285	- 78 138
	Autorité de surveillance		- 27 289	- 34 290
X	Charges administratives	7.8	- 2 543 896	- 2 372 311
K-X	Excédent rendement (+) / Excédent charges (-) avant variation de la réserve de fluctuation de valeur		83 435 741	126 048 361
Y	Dissolution (+) / Constitution (-) de la réserve de fluctuation de valeur		- 83 436 000	- 126 047 930
Z	Excédent rendement (+) / Excédent charges (-)		- 259	431

1. Bases et organisation

1.1 Forme juridique et but

La Fondation de prévoyance ASMAC revêt la forme juridique d'une fondation. Elle a pour but d'assurer, en tant que fondation commune, la prévoyance professionnelle dans le cadre de la Loi fédérale sur la prévoyance professionnelle vieillesse, survivants et invalidité (LPP) et de ses dispositions d'exécution, pour les médecins-assistant(e)s et chef(fe)s de clinique, d'autres médecins employé(e)s ainsi que pour d'autres personnes de formation universitaire durant la période de formation complémentaire, les employé(e)s de l'ASMAC, de ses sections et organisations, contre les risques économiques de la vieillesse, du décès et de l'invalidité. Elle peut dépasser les prestations minimales prévues par la LPP.

La Fondation peut assurer exceptionnellement la prévoyance professionnelle pour du personnel sans formation universitaire, employé auprès d'employeurs affiliés ou pour lequel l'employeur affilié effectue le décompte des cotisations d'assurance sociale, dans la mesure où son activité est en rapport étroit avec le domaine d'activité des médecins-assistant(e)s ou chef(fe)s de clinique ou d'autres personnes de formation universitaire.

L'affiliation d'employeurs est conclue par écrit, sur la base d'une convention d'adhésion.

1.2 Enregistrement LPP et Fonds de garantie

La Fondation est inscrite dans le registre de la prévoyance professionnelle du canton de Berne sous le numéro BE.0467 et est soumise à l'autorité de surveillance compétente. Elle est affiliée au Fonds de garantie LPP.

1.3 Déclaration de l'Acte de fondation et règlements

Acte de fondation du	6 juin 1983
révisé le	21 novembre 2000
Règlement de fondation du	1er janvier 2013
Règlement de liquidation partielle du	1er janvier 2013
Règlement d'organisation du	1er janvier 2013
Règlement de placements du	1er janvier 2014

1.4 Organe suprême, gestion et droit de signature

Conseil de fondation – Représentants des employés

Dr med. **Heinz Mumenthaler**, Président
Kirchstrasse 52, 3097 Liebefeld

- Membre du Comité chargé des questions de personnel
- Signature collective à deux

Dr med. **Lorenz Büchler**
Centre hospitalier Biel-Bienne, Clinique de chirurgie orthopédique, Chante-Merle 84, 2501 Bienne

- Membre du Service de traitement des cas de prestations

Dr med. **Urs Eichenberger**
Hirslanden, Clinique St. Anna, St. Anna-Strasse 32, 6006 Lucerne

- Membre du Comité chargé des placements

René Hegglin, MA UZH

Research and Teaching Assistant, Institut Swiss Banking, Université Zurich,
Plattenstrasse 14, 8032 Zurich

Lucius Huber, docteur en droit

Case postale, Elisabethenstrasse 15, 4010 Bâle

- Président du Comité chargé des placements
- Membre du Comité chargé des questions juridiques
- Signature collective à deux

Dr med. **Hugo Kupferschmidt, MBA HSG**

Directeur, Centre suisse d'informations toxicologiques, 8032 Zurich

- Membre du Service de traitement des cas de prestations
- Membre du Comité chargé des questions juridiques
- Signature collective à deux

Dr med. **Eric Odenheimer, MBA HSG**

Directeur général/CEO, MERIDIAN AG, Bierigutstrasse 7, 3608 Thoun

Dr med. **Gert Printzen**

ANALYTICA Laboratoires Médicaux SA, Falkenstrasse 14, 8024 Zurich

- Membre du Comité chargé des questions de personnel

Conseil de fondation - Représentante et représentants des employeurs

Mario Da Rugna, lic. en droit

Chef du département Personnel et Entreprise Hôpital universitaire Bâle, Hebelstrasse 32, 4031 Bâle

- Président du Comité chargé des questions juridiques

Frédéric Donati

Adjoint à la Direction des ressources humaines, Direction des ressources humaines, CHUV,
Les Allières, 1011 Lausanne

Markus Lüdi

Directeur Services, Hôpital de l'Île, Freiburgstrasse 4, 3010 Berne

Primus Schlegel, licencié ès sciences HSG, Vice-président

Chef du service du personnel du canton de Saint-Gall, Davidstrasse 35, 9001 Saint-Gall

- Membre du Service de traitement des cas de prestations
- Signature collective à deux

Pascal Scholl, licencié ès sciences politiques

Directeur du service Personnel et Organisation, Département des finances du canton d'Argovie,
Tellihochhaus, 5004 Aarau

- Président du Comité chargé des questions de personnel
- Membre du Comité chargé des placements

Thomas Schönbächler, MBA

Président de la Direction, BVK, Stampfenbachstrasse 63, Case postale, 8090 Zurich

- Membre du Comité chargé des placements

Andreas Woodtli

Directeur des Services du Personnel, Hôpitaux de Soleure SA, Schössliweg 2-6, 4500 Soleure

Christine Zimmermann

Association des hôpitaux zurichois (VZK), Nordstrasse 15, 8006 Zurich

- Présidente du Service de traitement des cas de prestations
- Membre du Comité chargée des questions juridiques
- Membre du Comité chargée des questions de personnel
- Signature collective à deux

La durée du mandat du Conseil de fondation est de respectivement quatre ans. Le mandat actuel dure du 1er janvier 2013 au 31 décembre 2016.

Gérance

Peter Scotton, Directeur de l'agence

- Signature collective à deux

Martin Ammann, Directeur suppléant de l'agence

- Signature collective à deux

Brian Keith Zuckweiler, Asset Manager

- Signature collective à deux

1.5 Experts, Organe de révision, Conseillers, Autorité de surveillance**DEPREZ Experts SA**

Neustadtgasse 7, 8001 Zurich

BDO SA

Hodlerstrasse 5, 3001 Berne

Autorité bernoise de surveillance des institutions de prévoyance et des fondations (ABSPF)

Belpstrasse 48, case postale 3000 Berne 14

1.6 Employeurs affiliés

Peuvent s'affilier à la Fondation:

- les cantons, communes, groupements hospitaliers et autres institutions de droit public employant du personnel médical;
- les hôpitaux et autres instituts de santé publique employant du personnel médical;
- l'ASMAC, ses sections et organisations;
- à titre exceptionnel et avec l'approbation du Conseil de fondation, d'autres institutions et établissements employant du personnel non médical, pour autant qu'ils occupent essentiellement du personnel de formation universitaire en formation continue ou qu'ils assument entièrement ou partiellement les obligations LPP de ce dernier.

Les données détaillées concernant les employeurs affiliés figurent dans l'annexe 1.

2. Membres actifs et bénéficiaires de rente

2.1 Assurés actifs

Assurés pour le risque	Hommes	Femmes	Total	Année précédente	Ecart
1er janvier 2014	71	103	174	152	22
Entrées	136	201	337	394	- 57
Départs au total	- 150	- 213	- 363	- 372	9
Sorties	- 78	- 95	- 173	- 157	- 16
Décès	0	0	0	0	0
Sorties en assurance complète au 1er janvier 2015	- 72	- 118	- 190	- 215	25
Mises en invalidité	0	0	0	0	0
1er janvier 2015	57	91	148	174	- 26

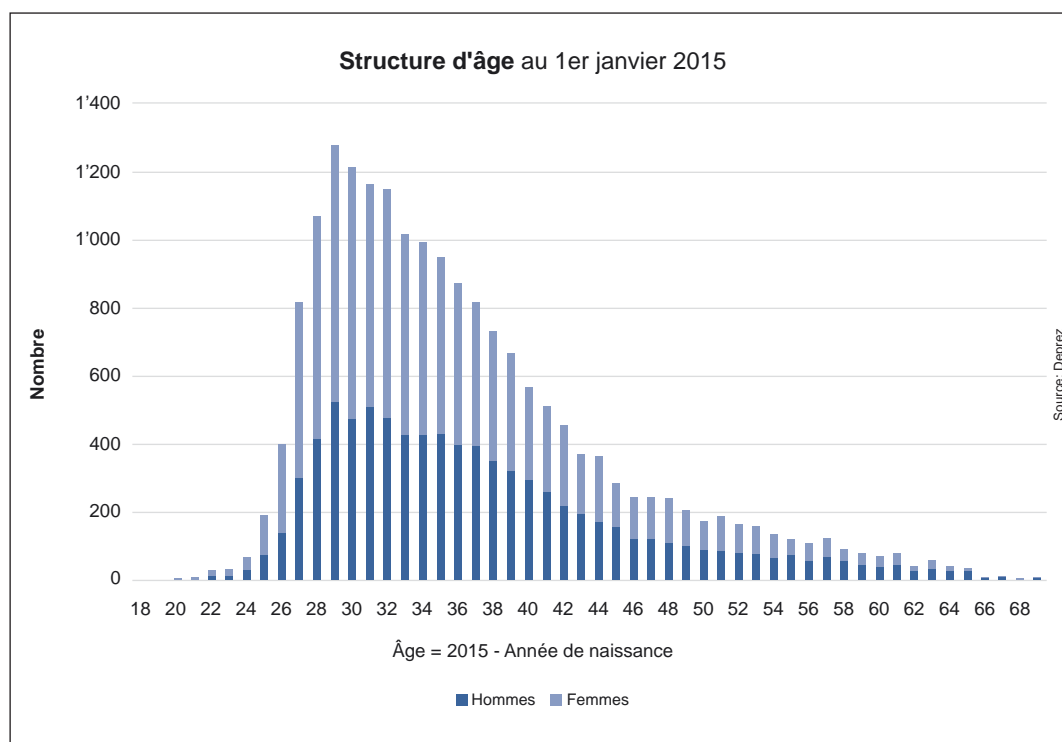
Assurance complète	Hommes	Femmes	Total	Année précédente	Ecart
1er janvier 2014	8 262	10 061	18 323	17 658	665
Entrées	3 324	4 687	8 011	8 878	- 867
Entrées	3 252	4 569	7 821	8 663	- 842
Entrées des assurés pour le risque au 1er janvier 2015	72	118	190	215	- 25
Départs au total	- 3 392	- 4 649	- 8 041	- 8 213	172
Sorties	- 3 369	- 4 630	- 7 999	- 8 179	180
Décès	- 4	0	- 4	0	- 4
Départs à la retraite	- 17	- 15	- 32	- 22	- 10
• rentes uniquement	- 12	- 10	- 22	- 11	- 11
• retraits de l'avoir	- 4	- 3	- 7	- 11	4
• splitting (rentes et retraits de l'avoir)	- 1	- 2	- 3	0	- 3
Mises en invalidité (inclus mises en invalidité partielle)	- 2	- 4	- 6	- 12	6
1er janvier 2015	8 194	10 099	18 293	18 323	- 30

Assurance risque lors d'interruption de travail et de congé non payé	Hommes	Femmes	Total	Année précédente	Ecart
1er janvier 2014	57	149	206	225	- 19
Entrées	170	405	575	529	46
Entrées des assurés pour le risque au 1er janvier 2015	0	0	0	0	0
Départs au total	- 169	- 409	- 578	- 548	- 30
Sorties	- 169	- 409	- 578	- 548	- 30
Décès	0	0	0	0	0
Départs à la retraite	0	0	0	0	0
Mises en invalidité	0	0	0	0	0
1er janvier 2015	58	145	203	206	- 3

Total ssurés actifs	8 309	10 335	18 644	18 703	- 59
----------------------------	--------------	---------------	---------------	---------------	-------------

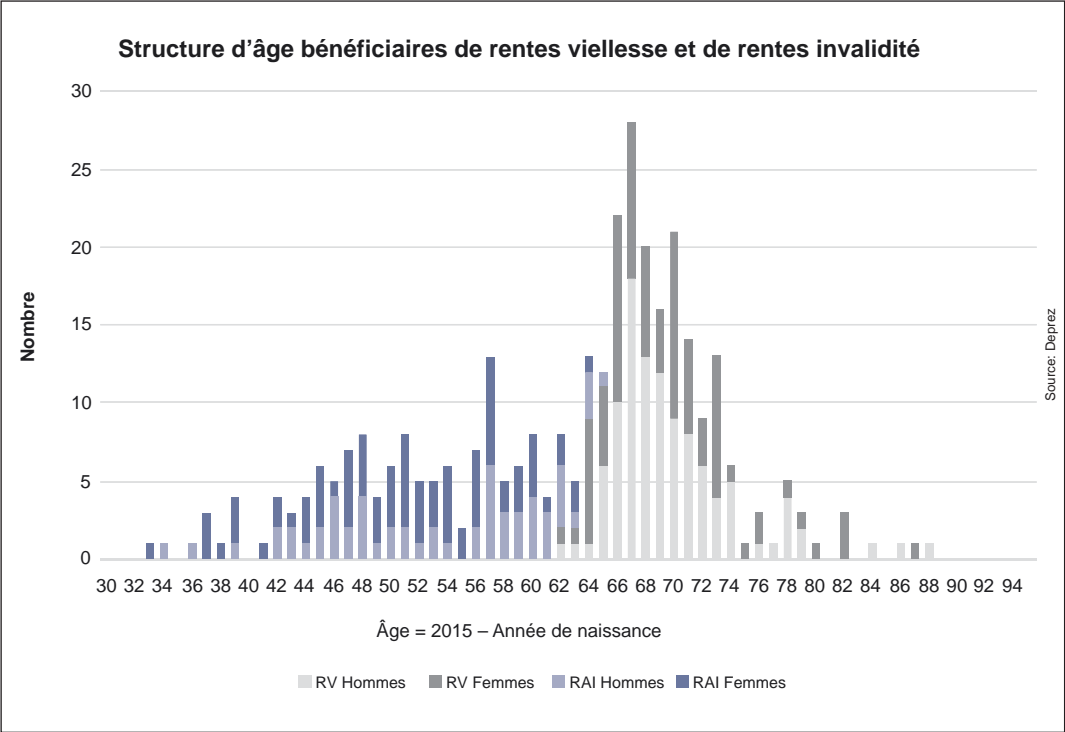
Comptes de libre passage	Hommes	Femmes	Total	Année précédente	Ecart
1er janvier 2014	1 856	2 266	4 122	3 919	203
Entrées	1 849	2 694	4 543	4 138	405
Départs au total	- 1 784	- 2 425	- 4 209	- 3 935	- 274
Sorties	- 1 780	- 2 424	- 4 204	- 3 929	- 275
Décès	0	- 1	- 1	0	- 1
Départs à la retraite (retraits de l'avoir)	- 4	0	- 4	- 6	2
Mises en invalidité	0	0	0	0	0
1er janvier 2015	1 921	2 535	4 456	4 122	334

Les données détaillées concernant la modification de l'effectif par employeur affilié figurent dans l'annexe 1.



2.2 Bénéficiaires de rentes

	Rentes vieillesse	Rentes invalidité	Rentes de survivants	Rentes d'enfants de rentiers	Rentes d'enfants d'invalides	Rentes d'orphelins	Total
1er janvier 2014	172	142	63	14	94	67	552
Nouveaux bénéficiaires au total	27	6	4	11	10	8	66
Nouveaux bénéficiaires	27	6	4	11	10	8	66
Départs au total	- 4	- 7	0	- 6	- 9	- 4	- 30
Décès	- 4	- 2	0	0	0	0	- 6
Bénéficiaires de rentes AI devenant bénéficiaires de rentes vieillesse	0	- 2	0	0	0	0	- 2
Fin de la prétention / Remise en activité	0	- 3	0	- 6	- 9	- 4	- 22
1er janvier 2015	195	141	67	19	95	71	588
dont hommes	105	58	12	12	51	29	267
dont femmes	90	83	55	7	44	42	321



3. Nature de l'application du but

3.1 Explication des conventions d'adhésion et des plans de prévoyance

Les employeurs concluent une convention d'adhésion avec la Fondation. La convention d'adhésion décrit la relation juridique et désigne le plan de prévoyance à appliquer.

Les prestations de vieillesse sont basées sur la primauté des cotisations et sont déterminées par le Règlement en vigueur au 1er janvier 2013.

Les prestations de décès et d'invalidité sont basées sur la primauté des prestations et sont déterminées par le salaire assuré au moment de la survenance d'un cas de prévoyance.

3.2 Financement, méthode de financement

Les cotisations annuelles servent au financement du capital épargne vieillesse (primauté des cotisations) et à la couverture des coûts pour les prestations de risque (primauté des prestations).

La hauteur du montant des cotisations d'employeurs et des employé(e)s est fixée dans les plans de prévoyance. L'employeur prend en charge au minimum 50 pour cent des charges globales.

La cotisation de risque pour les salaires annuels imputés jusqu'à hauteur de 300 000 francs suisses comprend 1,2 pour cent lors de l'exercice annuel. Pour les salaires annuels imputés entre 300 001 francs suisses jusqu'à 500 000 francs suisses, le taux de la cotisation de risque comprend quatre pour cent.

Les prestations suivantes sont prises en charge par la Fondation sans perception de prime:

- les frais administratifs
- le versement au Fonds de garantie selon art. 59 LPP
- l'adaptation des rentes de survivants et d'invalidité à l'évolution des prix conformément à l'art. 36 LPP
- l'adaptation des rentes de vieillesse à l'évolution des prix dans le cadre des possibilités financières

L'obligation de cotisation des employeurs ainsi que des employé(e)s commence au début de l'assurance et prend fin à la retraite, au décès avant atteinte de la retraite, à la dissolution ou à l'interruption du rapport de travail. Sous réserve de la libération de cotisation en cas d'incapacité de travail.

3.3 Autres informations sur l'activité de prévoyance

Assurance risque en cas d'interruption de travail

L'assurance d'interruption a pour objectif d'assurer la couverture de risques des personnes de moins de 50 ans, affiliées à la Fondation, qui, durant une période limitée à deux ans au maximum, ne remplissent plus, ou plus entièrement, les conditions requises pour une adhésion à la Fondation. L'adhésion à l'assurance d'interruption est exclue pour les indépendants ou pour les personnes n'ayant pas d'autorisation/de certificat d'établissement en Suisse.

4. Principes d'évaluation et de rapports financiers, constance

4.1 Confirmation sur le rapport financier selon la Swiss GAAP RPC 26

La comptabilité, l'établissement du bilan et l'évaluation sont établis en fonction des dispositions du Code des obligations (CO) et de la LPP. Les comptes annuels, qui se composent du bilan, du compte d'exploitation et de l'annexe, définissent la situation financière effective dans le sens de la législation sur la prévoyance professionnelle et correspondent aux dispositions de la Swiss GAAP RPC 26 (version au 1er janvier 2014).

4.2 Principes de comptabilité et d'évaluation

Les principes d'évaluation ci-après ont été appliqués au 31 décembre 2014:

Créances

L'établissement du bilan des créances est effectué aux valeurs nominales. Concernant les risques apparents, des correctifs de valeurs adéquats sont entrepris.

Titres

L'évaluation des titres est établie au cours, respectivement aux valeurs du marché à la date de clôture du bilan. Les bénéfices et pertes de cours non réalisés qui en résultent sont comptabilisés avec effet sur le résultat.

Conversion des devises étrangères

Les rendements et les dépenses en monnaies étrangères sont convertis aux cours du jour. Les actifs et dettes en devises étrangères sont évalués aux cours valables en fin d'année. Les bénéfices et pertes de cours qui en résultent sont comptabilisés avec effet sur le résultat.

Prêts hypothécaires

L'établissement du bilan des prêts hypothécaires est effectué à la valeur nominale. Des rectificatifs de valeurs correspondants sont établis pour les risques apparents. Aucun rectificatif de valeur n'est actuellement nécessaire du point de vue économique.

Biens immobiliers

Des expertises de la valeur vénale sont effectuées pour tous les biens immobiliers de plus de dix ans et les correctifs de valeurs correspondants sont entrepris. Les bâtiments en cours de construction ainsi que les terrains sont portés au bilan à hauteur des frais accumulés.

Dettes

L'établissement du bilan des dettes est effectué aux valeurs nominales.

Capitaux de prévoyance et provisions techniques

Les capitaux de prévoyance et les provisions techniques sont déterminés annuellement par des experts en assurance selon des principes reconnus et sur des bases accessibles de manière générale (LPP 2010).

Réserve de fluctuation de valeur

La réserve de fluctuation de valeur est constituée dans le but de faire face aux risques spécifiques du marché et permet de garantir de manière durable l'application des promesses de prestations. La définition de la valeur ciblée est basée sur des considérations économique-financières.

Autres actifs et passifs

L'établissement du bilan des autres actifs et passifs est établi aux valeurs nominales.

Capital lié

Les capitaux de couverture, les provisions de prévoyance et la réserve de fluctuation de risque nécessaires sont vérifiés annuellement par des experts en assurance puis confirmés par une expertise actuarielle.

4.3 Modification des principes lors d'évaluation, de comptabilisation et de rapport financier

Lors de l'exercice annuel, il n'a été entrepris aucune modification des principes d'évaluation, de comptabilité et de rapport financier.

5. Risques actuariels / Couverture du risque / Taux de couverture

5.1 Nature de la couverture du risque, réassurances

La Fondation de prévoyance ASMAC est une institution de prévoyance autonome. L'expert en assurance a confirmé en 1996 qu'elle est en mesure d'assumer de manière autonome les risques décès et invalidité.

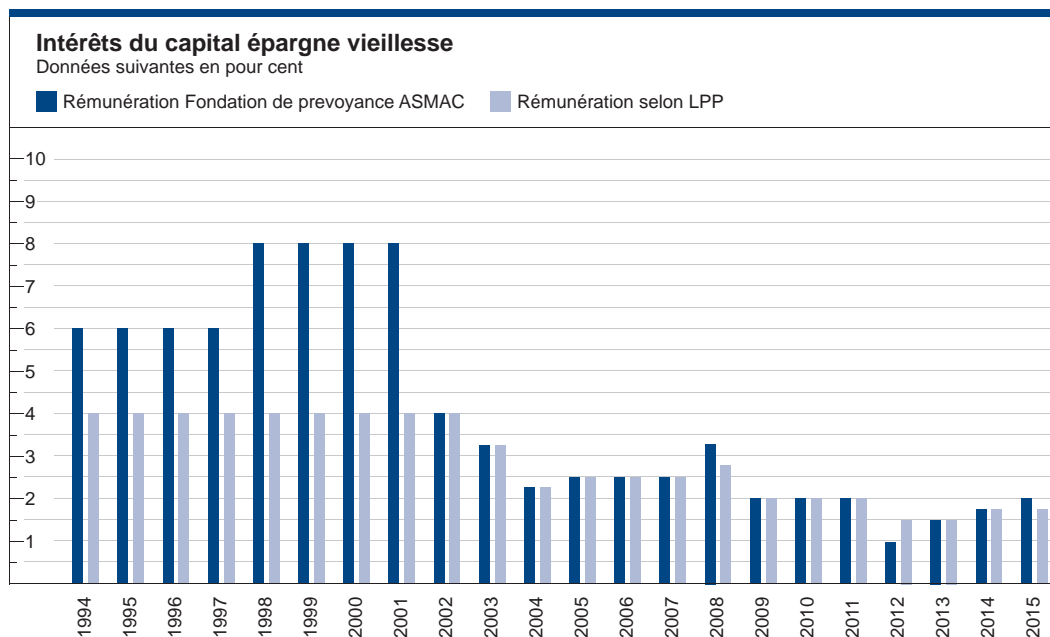
Depuis 2010, les salaires annuels imputés jusqu'à CHF 500 000 peuvent également être assurés. Pour les salaires de plus de CHF 300 000, les risques décès et invalidité sont réassurés auprès d'une compagnie d'assurance.

5.2 Développement et intérêt des avoirs épargne en primauté des cotisations

	2014	2013
Etat des avoirs épargne au 1er janvier	1 497 336 941	1 418 395 086
Cotisations épargne des employé(e)s	94 731 072	90 492 270
Cotisations épargne des employeurs	112 732 649	107 993 725
Capital épargne pour les assuré(e)s libéré(e)s de primes	1 362 778	1 376 415
Autres cotisations et apports	0	0
Apports uniques et sommes de rachat	14 833 837	13 905 293
Apports de libre passage	63 209 749	71 457 332
Reprise d'effectifs d'assuré(e)s	5 500 655	0
Remboursements versements anticipés EPL / Divorce	1 769 230	2 016 011
Prestations de libre passage lors de sortie	- 238 970 515	- 207 033 822
Retraits anticipés EPL / Divorce	- 7 880 125	- 6 748 451
Prestations en capital lors de retraite	- 1 411 965	- 1 845 602
Capitaux pour survivants	- 60 570	- 891 279
Dissolution capital épargne suite à la retraite, au décès et à l'invalidité	- 14 022 901	- 11 691 985
Intérêt du capital épargne	24 468 501	19 911 947
Etat des avoirs épargne au 31 décembre	1 553 599 337	1 497 336 941

5.3 Total des avoirs vieillesse selon LPP

	2014	2013
Avoirs vieillesse LPP (comptes-témoins)	609 923 396	591 106 086
Intérêt capital épargne vieillesse (part obligatoire – LPP minimale)	1,75 %	1,50 %
Intérêt du capital épargne vieillesse (part sur-obligatoire)	1,75 %	1,50 %



5.4 Développement du capital de couverture pour les bénéficiaires de rentes

	2014	2013
Etat du capital de couverture au 1er janvier	180 516 162	170 612 436
Rentes de vieillesse	- 5 744 858	- 4 996 110
Rentes de survivants	- 2 860 324	- 2 558 581
Rentes d'invalidité	- 6 436 910	- 5 966 466
Constitution du capital de couverture suite à la retraite, au décès et à l'invalidité	13 750 359	11 303 554
Augmentation du capital de couverture des bénéficiaires de rentes	21 873 120	12 121 328
Etat du capital de couverture au 31 décembre	201 097 549	180 516 162

5.5 Récapitulation, développement et explication des provisions techniques

	2014	2013
Fluctuations de risques	18 209 700	17 464 000
Retraites déficitaires	6 749 000	4 940 000
Cas d'invalidité latents	10 235 333	8 428 000
Augmentation de l'espérance de vie des bénéficiaires de rente	3 169 993	1 889 000
Prestation de libre passage selon art. 17 et 18 de la Loi fédérale sur le libre passage (LFLP)	342 213	602 000
Total des réserves techniques	38 706 239	33 323 000

Provision pour les fluctuations des risques

Cette provision permet de compenser une évolution négative des sinistres dans le cadre des risques invalidité et décès des assurés actifs.

La réserve de fluctuation de valeur correspond aux cotisations des risques d'une année, se basant toutefois sur les cotisations des risques effectives de l'année écoulée.

Provision pour les pertes sur les retraites

La provision sert au financement des pertes survenant dans le cadre des retraites vieillesse et résultant des taux de conversion trop élevés en comparaison aux bases actuarielles.

Selon le Règlement de provisions, la provision correspond aux pertes sur les retraites prévues des assuré(e)s de 55 ans minimum.

Dans le cas concret, la provision est calculée en pourcentage des avoirs de vieillesse des assuré(e)s et des invalides de 55 ans minimum. Le taux comprend 2,5 pour cent et a été déterminé en comparant le taux de conversion réglementaire à l'âge de 65 ans (6,25 pour cent) et ceux qui seraient, du point de vue actuariel, corrects pour les années à venir.

Provision pour les cas d'invalidité latents

La provision sert au financement des cas d'invalidité connus en suspens. Une part de 50 pour cent de la valeur effective calculée pour les prestations est prélevée pour la provision, ceci en tenant compte du fait qu'uniquement une partie des cas d'invalidité en suspens aboutiront à une prestation en rente.

Provision pour l'augmentation de l'espérance de vie des bénéficiaires de rente

Par cette provision, il est tenu compte du fait que les bases actuarielles utilisées (LPP 2010, tableaux périodiques, projetés sur l'année 2012) ne sont plus actuelles à la date de clôture du bilan. Cette provision sert ainsi au financement du passage aux bases actuarielles à venir, qui probablement, en considérant que l'espérance de vie va en s'augmentant et que les probabilités de décès vont en s'amenuisant, présenteront des valeurs effectives plus élevées.

La provision comprend 0,5 pour cent par année depuis le 1er janvier 2012 (soit 1,5 pour cent au 31 décembre 2014) du capital de prévoyance des bénéficiaires de rentes et de la provision pour cas latents d'invalidité.

Provision pour prestation de libre passage selon art. 17 et 18 de la Loi sur le libre passage (LFLP)

Cette provision est effectuée pour les assurés actifs dont le montant minimal de la prestation de libre passage selon la Loi sur le libre passage (LFLP) aurait été plus élevé au 31 décembre 2014 que l'avoir de vieillesse disponible.

5.6 Résultat de la dernière expertise du rapport actuariel

Le résultat de la dernière expertise du rapport actuariel figure dans l'annexe 2.

5.7 Bases techniques et autres hypothèses significatives sur le plan actuariel

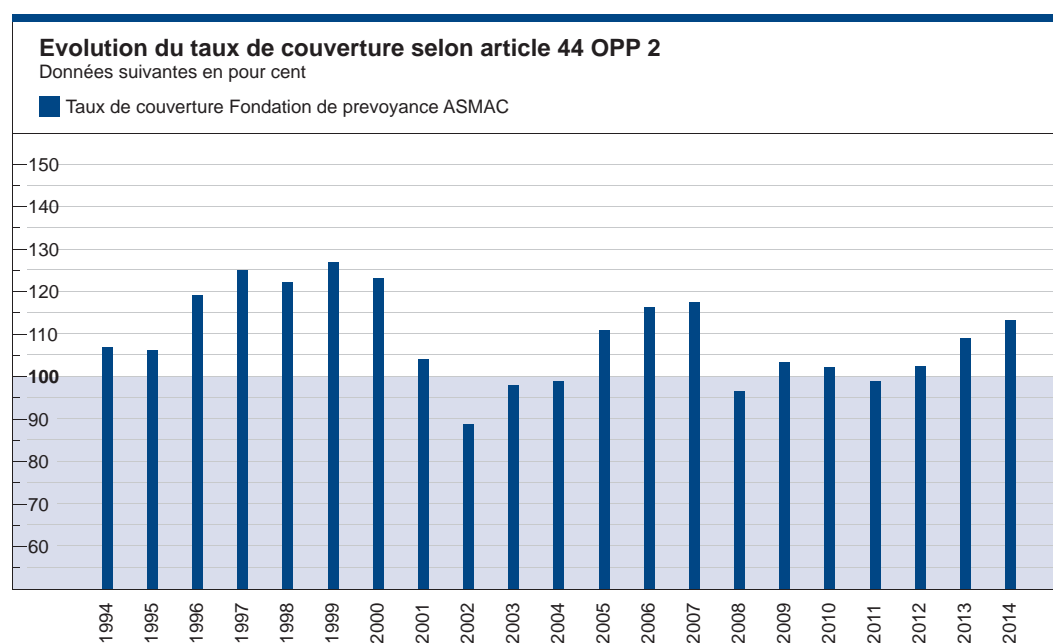
	2014	2013
Base technique	BVG 2010	BVG 2010
Taux d'intérêt technique p.a.	3,5 %	3,5 %

5.8 Modification des bases actuarielles et hypothèses

Aucune modification n'a été entreprise lors de l'exercice annuel.

5.9 Taux de couverture selon art. 44 OPP 2 au 31 décembre

	2014	2013
Actifs (somme du bilan)	2 041 198 594	1 875 442 102
Dettes	- 2 742 850	- 2 704 079
Compte de régulation passif	- 171 124	- 116 165
Réserves de cotisations d'employeurs	- 116 260	- 116 260
Provisions non techniques	0	0
Fortune de prévoyance nette	2 038 168 361	1 872 505 599
Capitaux de prévoyance et provisions techniques	1 793 403 125	1 711 176 103
Taux de couverture	113,6 %	109,4 %



6. Explications relatives aux placements et au résultat net des placements

6.1 Organisation de l'activité de placement, conseillers et gestionnaires en placement, Règlement de placement

Le Conseil de fondation, en tant qu'organe suprême, assume la responsabilité des placements à moyen et long terme. Il a défini dans son Règlement de placement l'organisation de l'administration de fortune.

Au sein des dispositions de la LPP et du Règlement de fondation, le Règlement de placement détermine les principes, les lignes directrices, les tâches et les compétences qui sont à respecter par la Fondation de prévoyance ASMAC dans la gestion des biens de la Fondation.

Le Conseil de fondation a nommé une commission chargée des placements. Les membres de la commission sont mentionnés sous le point 1.4. L'administration de fortune est effectuée en interne.

La gestion de fortune est effectuée à l'interne.

6.2 Stratégie de placement

Catégorie de placements en pour cent	Marge de fluctuations		Stratégie	Effectif	
	minimum	maximum		31.12.2014	31.12.2013
Valeurs nominales					
Devises et placements marché monétaire	0,0	25,0	6,0	23,0	24,4
Hypothèques / Prêts	0,0	8,0	2,0	0,7	0,8
Obligations francs suisses	8,0	25,0	18,0	15,8	14,1
Obligations devises étrangères	4,0	16,0	8,0	6,2	5,7
Total			34,0	45,6	45,0
Valeurs réelles					
Actions Suisse	8,0	25,0	20,0	19,0	19,3
Actions monde	8,0	24,0	16,0	18,4	17,5
Matières premières (Commodities)	0,0	10,0	5,0	1,0	1,3
Biens immobiliers	15,0	30,0	¹⁾ 25,0	²⁾ 16,1	³⁾ 16,9
Total			66,0	54,4	55,0
Total valeurs nominales/ Valeurs réelles			100,0	100,0	100,0
Part en devises étrangères	18,0	62,0	30,0	27,1	26,9

1) Biens immobiliers (direct) 17,0 pour cent / Biens immobiliers (indirect) 8,0 pour cent

2) Biens immobiliers (direct) 12,8 pour cent / Biens immobiliers (indirect) 3,3 pour cent

3) Biens immobiliers (direct) 13,4 pour cent / Biens immobiliers (indirect) 3,5 pour cent

6.3 Utilisation des extensions (art. 50 al. 4 OPP 2) pour autant que le respect de la sécurité et de la répartition du risque (art. 50 al. 1–3 OPP 2) puisse être établi de façon concluante

Aucune extension selon art. 50 al. 4 OPP 2 n'a été utilisée lors de l'exercice annuel.

6.4 Objectif et calcul de la réserve de fluctuation de valeur

	2014	2013
Situation de la réserve de fluctuation de valeur au 1er janvier	161 328 930	35 281 000
Constitution à charge / Dissolution en faveur du compte d'exploitation	83 436 000	126 047 930
Réserve de fluctuation de valeur au 31 décembre	244 764 930	161 328 930
Valeur ciblée de la réserve de fluctuation de valeur Variante risque minimal (12,3 pour cent)	218 000 000	211 000 000
Excédent/-découvert de réserve	26 764 930	- 49 671 070
Valeur ciblée de la réserve de fluctuation de valeur Variante risque maximal (20 pour cent)	354 000 000	343 000 000
Découvert de réserve	- 109 235 070	- 181 671 070
Placements (aux valeurs effectives)	2 038 145 952	1 872 201 909
Réserve de fluctuation de valeur disponible en pour cent des placements	12,01 %	8,62 %
Valeur ciblée fluctuation de valeur (variante risque minimal) en pour cent des placements	10,70 %	11,27 %
Valeur ciblée fluctuation de valeur (variante risque maximal) en pour cent des placements	17,37 %	18,32 %

Les provisions techniques à la hauteur maximale ainsi que les réserves de fluctuation de valeur sont à cumuler au rendement excédentaire, après comptabilisation de l'intérêt minimal fixé par le Conseil fédéral, tant que la hauteur minimale ciblée n'a pas atteint le niveau de sécurité de 98 pour cent. La méthode dite économique-financière (Value at Risk) est à appliquer pour l'évaluation des réserves de fluctuation de valeur nécessaires.

6.5 Présentation des placements par catégorie de placements	31.12.2014 en milliers de CHF	31.12.2013 en milliers de CHF
Liquidités, placements de dépôts à terme fixe	466 457	452 634
Débiteurs (employeurs)	21 293	30 327
Créances	3 017	4 997
Obligations Suisse	314 217	256 456
Placements à revenu fixe et placements similaires	314 217	256 456
Obligations convertibles et options de placements	0	0
Fonds de placements en valeurs mobilières composées	0	0
Obligations étranger	123 639	103 869
Placements à revenus fixe et placements francs suisses	0	0
Obligations convertibles et options de placements francs suisses	0	0
Placements jusqu'à une année	0	0
Placements à revenus fixe et placements devises étrangères	123 639	103 869
Placements alternatifs devises étrangères	0	0
Fonds composés	0	0
Actions Suisse	382 738	354 056
Actions et titres similaires	382 738	354 056
Placements alternatifs	0	0
Actions étranger	369 525	321 621
Actions et titres similaires	369 361	319 205
Placements alternatifs	164	2 416
Fonds composés	0	0
Matières premières (Commodities)	18 793	21 871
Futures	0	0
Actions et titres similaires	5 708	10 892
Placements alternatifs	13 085	10 979
Fonds mixtes et placements semblables	0	0
Fonds de placement immobilier et participations	65 774	65 095
Actions et placements similaires	3 818	3 611
Fonds mixtes	61 957	61 484
Titres	1 274 687	1 122 969
Hypothèques à taux fixe	11 529	12 800
1ere hypothèque à taux variable	1 843	1 843
2e hypothèque à taux variable	133	439
Prêts hypothécaires	13 505	15 082
Participation PK Immo SA	100	100
Biens immobiliers loués	159 380	128 655
Copropriétés	27 667	29 549
Terrains non bâtis	0	0
Constructions en cours	71 996	87 831
Immobilisations mobiles	45	58
Biens immobiliers et immobilisations	259 087	246 093
Total placements	2 038 146	1 872 202

6.5.1 Biens immobiliers directs au 31 décembre 2014

	Année de construction	Superficie du terrain en m2	Nombre d'immeubles					Nombre total d'appartements	Locaux commerciaux/bureaux	Places de parc et garage	Nombre total d'objets en location	Valeur comptable en milliers de CHF	Valeur d'assurance en milliers de CHF	Recette de loyers en milliers de CHF	Rendement en pour cent	
			1 et 1 1/2 pièces	2 et 2 1/2 pièces	3 et 3 1/2 pièces	4 et 4 1/2 pièces	5 pièces et plus									
Aarberg																
Leimernweg 9/11/13	2001	1 381	3	–	6	6	5	3	20	–	22	42	5 530	4 682	325	5,88
Leimernweg 17/19/21	2000	1 216	3	–	6	6	5	3	20	–	22	42	5 330	4 503	316	5,93
Leimernweg 29/31/33	1999	1 180	3	–	4	5	7	3	19	–	22	41	5 420	4 906	323	5,96
Berne																
Brunnmattstrasse 85	1962	583	1	6	–	4	–	–	10	2	5	17	2 320	2 202	129	5,57
Kollerweg 32	1964	1 136	1	–	1	1	–	–	2	1	35	38	4 170	3 980	234	5,61
Bienne																
Länggasse 2/4/6	2008	1 981	3	–	1	9	6	4	20	–	36	56	7 270	7 129	404	5,56
Länggasse 10	2013	1 182	1	–	3	3	6	2	14	–	14	28	5 610	4 357	304	5,42
Berthoud																
Heimswilstrasse 30/32/34/36	1980	4 593	4	4	5	8	19	7	43	–	50	93	13 100	12 668	763	5,83
Gland																
Rte Malagny 13/15	2000	3 412	2	–	–	2	18	–	20	–	30	50	9 180	5 866	503	5,48
Ipsach																
Schürlistrasse 34	2001	1)	1	–	–	3	6	3	12	–	16	28	3 750	3 146	224	5,97
Schürlistrasse 36	2003	1)	1	–	–	2	6	–	8	–	10	18	2 880	2 753	169	5,88
Schürlistrasse 38	2002	1)	1	–	1	3	1	3	8	–	8	16	2 750	2 700	164	5,98
Schürlistrasse 40	2002	1)	1	–	–	2	6	–	8	–	8	16	2 870	3 324	169	5,87
Schürlistrasse 42	2003	1 355	1	–	–	2	6	–	8	–	10	18	2 920	2 884	173	5,91
Küngoldingen																
Hagmannstrasse 3/5	1995	1 811	2	–	2	4	6	2	14	–	18	32	4 500	4 274	246	5,46
Lyss																
Juraweg 3/3a	2011	986	2	–	–	–	17	–	17	–	25	42	7 490	5 813	396	5,28
Kappelenstrasse 28	2005	1 406	1	–	–	4	8	–	12	–	16	28	4 460	3 405	253	5,67
Ostermundigen																
Ahornstrasse 10/12	2014	1 834	2	–	6	6	6	–	18	–	22	40	7 690	6 220	416	5,41
Ahornstrasse 14/16/18	2014	2 231	3	–	–	12	6	–	18	–	19	37	8 320	7 050	447	5,37
Erlenweg 6/8/10	2013	2 130	3	–	–	3	15	–	18	–	18	36	9 000	8 428	486	5,40
Kirschbaumweg 1/3/5	2014	1 964	3	–	–	9	9	–	18	–	21	39	8 560	7 650	461	5,38
Kirschbaumweg 7/9	2013	1 512	2	–	–	3	6	3	12	–	12	24	6 050	5 768	327	5,40
Kirschbaumweg 11/11a/15	2013	2 545	3	–	6	6	12	–	24	–	24	48	10 570	9 537	570	5,40
Soleure																
Schöngrünstrasse 45/45A	2005	2)	1	–	–	6	6	2	14	–	16	30	5 440	4 107	308	5,66
Schöngrünstrasse 47/47A	2005	2)	1	–	–	6	6	2	14	–	16	30	5 360	4 182	303	5,65
Villmergen																
Feldstrasse 7	2000	1 352	1	–	–	4	7	2	13	–	19	32	4 040	3 912	241	5,97
Feldstrasse 11	2001	1 448	1	–	–	2	3	9	14	–	27	41	4 800	4 584	285	5,93
Total			51	10	41	121	198	48	418	3	541	962	159 380	140 030	8 938	5,61

Recettes de loyer calculées sur 12 mois

1) Total 7 793 m²

2) Total 3 604 m²

6.6 Instruments financiers dérivés en cours (ouverts)

Lors de l'exercice, des opérations à terme ont été en partie effectuées pour le commerce de devises et de placements de marchés monétaires, d'obligations, d'actions ainsi que de matières premières (Commodities). Les affaires suivantes étaient en cours à la date de clôture du bilan:

Dérivés selon catégorie de placements	Valeur du marché		Exposure économique		Exposure OPP 2		Contrats
	Mio. CHF	Part en pour cent	Mio. CHF	Part en pour cent	Mio. CHF	Part en pour cent	
Devises et placements marché monétaire							
Opération à terme	0,00	0,00	- 18,04	- 4,33	18,03	3,74	1
long	-	-	-	-	-	-	-
short	0,00	0,00	- 18,04	- 4,33	18,03	3,74	1
Options	-	-	-	-	-	-	-
long call	-	-	-	-	-	-	-
short put	-	-	-	-	-	-	-
short call	-	-	-	-	-	-	-
long put	-	-	-	-	-	-	-
Total dérivés	0,00	0,00	- 18,04	- 4,33	18,03	3,74	1
Effet global dérivés sur liquidités							
			- 29,00	- 6,96			
physique	463,68	100,00	463,68	111,29	463,68	96,26	0
Total	463,68	100,00	416,64	100,00	481,71	100,00	1
Obligations CHF							
Opération à terme	0,00	0,00	1,68	0,53	2,43	0,76	1
long	0,00	0,00	1,68	0,53	2,43	0,76	1
short	-	-	-	-	-	-	-
Options	-	-	-	-	-	-	-
long call	-	-	-	-	-	-	-
short put	-	-	-	-	-	-	-
short call	-	-	-	-	-	-	-
long put	-	-	-	-	-	-	-
Total dérivés	0,00	0,00	1,68	0,53	2,43	0,76	1
physique	317,89	100,00	317,89	99,47	317,89	99,24	0
Total	317,89	100,00	319,57	100,00	320,32	100,00	1

	Valeur du marché		Exposure économique		Exposure OPP 2		Contrats
	Mio. CHF	Part en pour cent	Mio. CHF	Part en pour cent	Mio. CHF	Part en pour cent	
Actions étranger							
Opération à terme	–	–	–	–	–	–	–
long	–	–	–	–	–	–	–
short	–	–	–	–	–	–	–
Options	0,01	0,00	0,01	0,00	0,02	0,00	1
long call	0,01	0,00	0,01	0,00	0,02	0,00	1
short put	–	–	–	–	–	–	–
short call	–	–	–	–	–	–	–
long put	–	–	–	–	–	–	–
Total dérivés	0,01	0,00	0,01	0,00	0,02	0,00	1
physique	370,14	100,00	370,14	100,00	370,14	100,00	0
Total	370,15	100,00	370,15	100,00	370,16	100,00	1
Matières premières (Commodities)							
Opération à terme	0,00	0,00	45,36	70,30	46,99	71,03	12
long	0,00	0,00	45,36	70,30	46,99	71,03	12
short	–	–	–	–	–	–	–
Options	–	–	–	–	–	–	–
long call	–	–	–	–	–	–	–
short put	–	–	–	–	–	–	–
short call	–	–	–	–	–	–	–
long put	–	–	–	–	–	–	–
Total dérivés	0,00	0,00	45,36	70,30	46,99	71,03	12
physique	19,17	100,00	19,17	29,70	19,17	28,97	0
Total	19,17	100,00	64,53	100,00	66,16	100,00	12

Dans la structure de la fortune présentée, les valeurs prises en compte des instruments dérivés sont concentrées de manière conforme en groupes. La structure de la fortune inclut les Exposures des instruments dérivés a respecté les limites de l'OPP 2 et les marges de fluctuations tactiques de la structure stratégique de la fortune.

6.7 Engagements de capital ouverts

Aucun engagement de capital est ouvert lors de l'exercice annuel.

6.8 Valeurs de marché et cocontractants des titres en securities lending

Aucun securities lending n'a été octroyé au cours de l'exercice annuel.

6.9 Explication du résultat net des placements

6.9.1 Produit des liquidités et des placements de dépôts à terme fixe	2014	2013
Rendement de l'intérêt sur avoirs bancaires/postaux	366 588	434 616
Rendement de l'intérêt sur placements fixes/option Call	48 542	7 053
Gains et pertes de cours réalisés sur conversions de devises étrangères	- 100 239	- 5 680 105
Gains et pertes de cours non réalisés sur conversions de devises étrangères	- 2 604 468	- 201 226
	- 2 289 578	- 5 439 662

6.9.2 Produit des obligations Suisse	2014	2013
Rendement de l'intérêt	4 952 191	5 060 158
Produits et pertes provenant de dérivés	0	0
Produits et pertes sur cours réalisés	74 079	916 458
Produits et pertes sur cours non réalisés	3 849 037	- 3 225 243
	8 875 306	2 751 373

6.9.3 Produit des obligations étranger	2014	2013
Rendement de l'intérêt	2 230 222	2 294 133
Produits et pertes provenant de dérivés	0	0
Produits et pertes sur cours réalisés	962 354	3 530 169
Produits et pertes sur cours non réalisés	6 872 176	- 7 745 640
	10 064 752	- 1 921 338

6.9.4 Produit des actions Suisse	2014	2013
Produits de dividende	7 257 075	6 655 651
Produits et pertes provenant de dérivés	0	0
Produits et pertes sur cours réalisés	- 91 117	2 483 913
Produits et pertes sur cours non réalisés	35 153 134	64 841 105
	42 319 092	73 980 669

6.9.5 Produit des actions étranger	2014	2013
Produits de dividende	9 318 890	7 108 203
Produits et pertes provenant de dérivés	0	0
Produits et pertes sur cours réalisés	2 152 671	1 781 449
Produits et pertes sur cours non réalisés	49 178 355	54 619 858
	60 649 916	63 509 510

6.9.6 Produit des matières premières (Commodities)	2014	2013
Rendement de l'intérêt	0	0
Produits et pertes sur cours réalisés	- 14 056 680	- 6 097 040
Produits et pertes sur cours non réalisés	- 3 186 314	0
	- 17 242 993	- 6 097 040

6.9.7 Produit des fonds de placement immobilier et participations	2014	2013
Rendement de l'intérêt	2 528 930	2 640 250
Produits et pertes sur cours réalisés	420 982	- 313 418
Produits et pertes sur cours non réalisés	3 316 165	- 2 336 360
	6 266 077	- 9 528

6.9.8 Produit prêts hypothécaires	2014	2013
Rendement de l'intérêt sur prêts hypothécaires	263 815	375 147
Amortissement des créances sur taux hypothécaires	0	0
	263 815	375 147

Les prêts hypothécaires sont octroyés aux assuré(e)s de la Fondation de prévoyance ASMAC, aux membres de l'ASMAC ainsi qu'aux personnes qui leur sont proches. Le ratio de financement externe maximal s'élève à 75 pour cent de la valeur vénale de l'objet, dont 65 pour cent en première hypothèque et dix pour cent en deuxième hypothèque. Les taux d'intérêts sont déterminés périodiquement par la commission pour les questions de placements.

6.9.9 Produit des biens immobiliers et immobilisations	2014	2013
Revenus des biens immobiliers provenant des locations	8 071 659	6 494 337
Charges des biens immobiliers	- 1 661 332	- 1 241 167
Variation de valeur sur biens immobiliers loués	8 872 862	0
Variation de valeur sur participations aux biens immobiliers	0	0
Produits (+) et pertes (-) sur biens immobiliers Suisse	- 882	0
Amortissement sur immobilisations	- 44 286	- 58 682
	15 238 021	5 194 487

Lors de l'exercice, une estimation de la valeur vénale de chaque immeuble a été établie. Les immeubles ont été dévalués ou réévalués sur la base des réévaluations effectuées.

6.9.10 Produit net autres intérêts et frais	2014	2013
Intérêts sur prestations de sortie	- 396 804	- 277 775
Frais liquidités et placements à terme fixe	- 12 283	- 8 833
Frais obligations Suisse	- 5 865	- 1 967
Frais obligations étranger	- 17 853	- 28 516
Frais actions Suisse	- 18 349	- 32 341
Frais actions étranger	- 308 438	- 273 989
Frais matières premières (Commodities)	- 30 894	- 29 826
Frais fonds de placement immobilier et participations	- 3 251	- 2 897
	- 793 737	- 656 145

6.9.11 Charges administratives placements	2014	2013
Charges administratives internes (charge de personnel et de biens)	– 500 000	– 500 000
Droit de timbre de négociation sur titres	– 42 823	– 33 436
Frais administratifs, de dépôt et de Custody	– 239 017	– 230 474
Licences informatiques et frais de maintenance	– 44 232	– 41 014
Somme de tous les indicatifs des coûts des placements collectifs (voir sous 6.10)	– 834 383	– 810 195
	– 1 660 455	– 1 615 118

Les frais TER des placements collectifs en transparence d'un montant de 834 383 francs suisses ont été comptabilisés dans le compte d'exploitation en tant que frais de gestion de fortune. Les rendements des catégories de placements respectives ont été augmentés en conséquence.

6.9.12 Performance des placements en pour cent	2014	2013
Liquidité et placements marché monétaire	0,52	– 0,24
Obligations Suisse	3,37	0,57
Obligations étranger	8,67	– 3,63
Action Suisse	12,08	25,49
Blue Chips	12,97	23,83
Nebenwerte	10,90	27,50
Action étranger	18,16	24,91
Blue Chips	15,68	22,10
Nebenwerte	20,20	27,09
Matières premières (Commodities)	– 62,02	– 29,25
LPP 1 / CSA Mixta	0,00	5,53
Fonds de placement immobilier et participations	9,08	– 0,61
Biens immobiliers	4,32	4,69
Hypothèques / Prêts	1,86	2,16
Performance sur la fortune globale	6,46	8,34

Calcul de la performance

La performance est calculée selon un système interne du Credit Suisse Asset Management. Les rendements mensuels sont calculés selon la méthode TWR Modified Dietz.

La méthode «TWR Modified Dietz» calcule un rendement pour chaque mois. La différence de fortune corrigée des flux de fonds net externe est mise en relation avec le capital moyen investi. Le capital moyen investi est calculé par rapport à la valeur de fortune en début de mois, y compris la somme des flux de fonds pondérés dans le temps. Pour calculer le rendement total d'une période plus longue, les rendements mensuels sont liés géométriquement.

6.10 Explications des frais de gestion de fortune	2014	2013
Total du placement global	2 038 145 952	1 872 201 909
- Total des placements collectifs et non-transparents	- 6 011 345	- 980 212
Total du placement en transparence des coûts	2 032 134 607	1 871 221 697
Frais de gestion de fortune selon le compte d'exploitation	1 660 455	1 615 118
Quote-part de la transparence des coûts (part en valeur des placements en transparence des coûts sur le total des placements)	99,71 %	99,95 %
Total des frais de gestion de fortune en pour cent du placement en transparence des coûts	0,08 %	0,09 %
Valeur du marché des placements collectifs en transparence	137 465 763	138 591 382
Somme de tous les indicatifs des coûts pour les placements collectifs	834 383	810 195

Placements collectifs en transparence – Total Expense Ratio (TER)

Catégorie de placements	31.12.2014			31.12.2013		
	Valeur du marché en milliers de CHF	TER en pour cent	TER en milliers de CHF	Valeur du marché en milliers de CHF	TER en pour cent	TER en milliers de CHF
Obligations Suisse	3 142	0,68	21	7 746	0,72	56
Obligations étranger	27 964	0,16	44	24 118	0,17	41
Actions étranger	31 319	0,52	163	31 061	0,53	164
Fonds de placement immobilier et participations	61 957	0,88	546	61 484	0,79	484
Matières premières (Commodities)	13 085	0,45	59	14 183	0,47	66
Total	137 466		834	138 591		811

Placements collectifs non-transparents

Actions étranger Small Cap	Valor	31.12.2014		31.12.2013	
		Effectif	Valeur du marché en milliers de CHF	Effectif	Valeur du marché en milliers de CHF
Akt. iShares MSCI United Kingdom ETF	25375225	7 500	134	–	–
Barc iPath ETN 19-A	22775610	–	–	1 875	71
CS VS 2xVIX ST 30	22207780	–	–	227	2
Olymp. RTL INTL Rec	279904	14 476	0	14 476	0
Optionsscheine BioTime Inc 14-18 auf Akt.	25546013	4 812	5	–	–
Partners Group Global Opportunities	2701643	13 777	164	21 250	236
SHS Olympia RTL Intl Struct.inh payment S.	279906	42 210	0	42 210	0
SPDR Gold Trust	4258191	–	–	6 500	672
Total		82 775	303	86 538	980

Matières premières (Commodities)	Valor	31.12.2014		31.12.2013	
		Effectif	Valeur du marché en milliers de CHF	Effectif	Valeur du marché en milliers de CHF
SPGCCITR/GSI 15	22861571	1 798	5 708	–	–
Total		1 798	5 708	0	0
Total		84 573	6 011	86 538	980

6.11 Explications des placements chez l'employeur et de la réserve de cotisations d'employeur

Aucun placement chez l'employeur n'est effectué.

Des réserves de cotisations d'employeur ont été effectuées par deux employeurs pour une somme globale de 116 mille francs suisses. Les réserves de cotisations d'employeur ne sont pas dotées d'intérêt.

6.12 Rétrocessions

En règle générale, aucun mandat de gestion de fortune n'est donné en externe. Les placements sont effectués exclusivement par l'Inhouse-Asset-Manager.

Des rétrocessions de placements provenant d'années antérieures et traités par le Crédit Suisse, d'une somme de 233 mille francs suisses, nous ont été remboursées lors de l'exercice. Celles-ci ont été affectées au compte de résultat en tant que rendement extraordinaire.

6.13 Exercice du droit de vote (art. 49a al. 2 let. b OPP 2)

L'exercice des droits de vote lors d'assemblées générales des sociétés anonymes Suisses cotées en bourse est à respecter.

Le vote a lieu en principe d'après les recommandations du conseiller de droit de vote élu par le Conseil de fondation. En cas de dérogations à la recommandation du conseiller de droit de vote, celui-ci se fera dans le sens de la proposition du Conseil de fondation. Lors d'autres dispositions de vote ou lorsqu'aucun conseiller de droit de vote n'a été élu, il relève exclusivement de la compétence de la Commission pour les questions de placements.

Sur sa demande, le Conseil de fondation est informé quant au vote de la Direction, respectivement des décisions de la Commission pour les questions de placements.

La Fondation rend compte au moins une fois par an, sur son site internet, du résultat de l'exercice des droits de vote.

7. Explications relatives à d'autres postes du bilan et du compte d'exploitation

7.1 Créances	2014	2013
Comptes courants gestion immobilière	515 517	2 477 699
Divers débiteurs	45 752	833 319
Impôt anticipé	2 455 499	1 686 184
	3 016 767	4 997 203

7.2 Compte de régulation des actifs	2014	2013
Actifs transitoires	26 468	113 723
Intérêts courants pro rata temporis	3 026 174	3 126 470
	3 052 642	3 240 193

7.3 Dettes	2014	2013
Créditeurs	1 016 045	778 859
Comptes courants Fonds de garantie	800 000	750 000
Entrées en fonction et sorties en suspens	926 804	1 175 220
	2 742 850	2 704 079

7.4 Compte de régularisation passif	2014	2013
Passifs transitoires	126 651	70 939
Provisions pour prestations non réglementaires	44 473	45 226
	171 124	116 165

7.5 Provisions de cotisations d'employeurs	2014	2013
Réserves de cotisations d'employeurs sans déclaration de renonciation	116 260	116 260
Réserves de cotisations d'employeurs avec déclaration de renonciation	0	0
	116 260	116 260

7.6 Autres produits	2014	2013
Commission de perception impôt à la source	21 084	15 446
Prestations à des tiers	68 460	39 225
Autres produits	310 387	100 279
	399 931	154 980

7.7 Autres dépenses	2014	2013
Différences arrondies sur cotisations	- 32	104
Pertes sur débiteurs	571 248	0
Autres dépenses	9 078	82 272
	580 293	82 375

7.8 Charges administratives	2014	2013
Frais de personnel	2 261 926	2 076 914
Charges de biens	375 803	386 928
Organe de surveillance	27 288	34 290
Expert en assurance	23 868	37 800
Controlling de placements / Frais de révision	33 417	40 338
Frais de clarification cas de prestations	88 044	49 583
Autres charges administratives	233 551	246 458
Charges administratives des placements	- 500 000	- 500 000
	2 543 896	2 372 311

8. Exigences de l'autorité de surveillance

Il n'y a pas d'exigence de l'autorité de surveillance inachevée à ce jour.

9. Autres informations relatives à la situation financière

9.1 Découvert / Explication des mesures nécessaires (article 44 OPP 2)

Le taux de couverture se monte à 113,6 pour cent au 31 décembre 2014.

9.2 Liquidations partielles

Une liquidation partielle a été effectuée lors de l'exercice.

Les hôpitaux cantonaux du canton Bâle-Campagne (Plan 190) ont résilié leurs conventions d'adhésions au 31 décembre 2014. Des prestations de libre passage d'un montant de 13,420 millions de francs suisses ont été transférées à la nouvelle institution de prévoyance en date du 26 janvier 2015.

La liquidation partielle est effectuée selon l'art. 8 du Règlement de fondation en vigueur à la date de la sortie collective resp. selon le Règlement de liquidation partielle en vigueur.

9.3 Mise en gage d'actifs

Afin de garantir la couverture de la marge dans le commerce de dérivés, un dépôt a été mis en gage auprès du Crédit Suisse SA, Zurich, jusqu'à la valeur de 21,2 millions de francs suisses.

9.4 Procédures juridiques en cours

Deux cas de prestations sont en cours de procédures juridiques à fin 2014; deux procédures juridiques ont pu être conclues lors de l'exercice.

9.5 Transactions spéciales et transactions de fortune

Aucune transaction spéciale n'est à noter et aucune transaction de fortune n'a été effectuée lors de l'exercice.

10. Événements postérieurs à la date de clôture du bilan

Le taux de conversion est abaissé au 1er janvier 2015, en trois étapes, à 6,25 pour cent pour l'âge de 65 ans, ceci avec un échelonnement réalisé sur toutes les tranches d'âge. Le premier abaissement des taux de conversions a eu lieu au 1er janvier 2013.

Appendice 1 / Employeurs affiliés

Liste des hôpitaux, cabinets médicaux et institutions affiliés à la Fondation de prévoyance ASMAC

	N° Plan	N° Entreprise	Effectif au 01.01.2015			Effectif au 01.01.2014			Modification
			Hommes	Femmes	Total	Hommes	Femmes	Total	
Argovie									
aarReha Schinznach, Schinznach Bad	30	281	4	5	9	4	5	9	-
ASANA Gruppe AG, Spital Leuggern, Leuggern	154	289	8	7	15	8	6	14	1
ASANA Gruppe AG, Spital Menziken, Menziken	185	291	6	11	17	10	4	14	3
Gesundheitszentrum Fricktal AG, Rheinfelden	154	284	19	33	52	21	39	60	- 8
Hirslanden, Klinik Aarau, Aarau	200	986	12	5	17	10	5	15	2
Kantonsspital Aarau AG, Aarau	153	276	202	259	461	203	240	443	18
Kantonsspital Baden AG, Baden	153	277	87	157	244	82	140	222	22
Klinik Barmelweid AG, Barmelweid	157	283	12	14	26	15	14	29	- 3
Klinik Schützen, Rheinfelden	40	628	18	44	62	15	41	56	6
Kreisspital für das Freiamt, Muri AG	154	279	22	37	59	22	30	52	7
Praxis Dr. Hauser, Aarau	50	942	-	1	1	-	1	1	-
Praxis Dr. Hlobil, Zofingen	40	972	-	1	1	-	1	1	-
Praxis Dr. Ghelli, Brugg	40	1051	-	-	-	-	1	1	- 1
Praxis Dr. Simonett M., Frick	40	757	1	-	1	1	-	1	-
Praxis Dr. Waldvogel, Erlinsbach	40	928	-	2	2	1	1	2	-
Psychiatrische Dienste Aargau AG, Brugg AG	153	278	43	58	101	38	60	98	3
Reha Rheinfelden, Rheinfelden	154	286	2	5	7	5	2	7	-
RehaClinic, Bad Zurzach	159	288	8	7	15	11	14	25	- 10
Spital Zofingen AG, Zofingen	204	280	20	23	43	17	19	36	7
SUVA Rehaklinik, Bellikon	189	294	4	3	7	4	3	7	-
Zahnärzte Safenwil GmbH, Safenwil	30	920	1	-	1	1	-	1	-
Appenzell Rhodes-Extérieures									
Hirslanden, Klinik Am Rosenberg AG, Heiden	200	416	3	4	7	2	6	8	- 1
Spitalverbund Appenzell Ausserrhoden, Psychiatrisches Zentrum, Herisau	150	274	4	5	9	8	6	14	- 5
Spitalverbund Appenzell Ausserrhoden, Spital Heiden, Heiden	150	615	7	11	18	7	12	19	- 1
Spitalverbund Appenzell Ausserrhoden, Spital Herisau, Herisau	150	271	12	19	31	8	21	29	2

	N° Plan	N° Entreprise	Effectif au 01.01.2015			Effectif au 01.01.2014			Modification
			Hommes	Femmes	Total	Hommes	Femmes	Total	
Bâle-Campagne									
Hirslanden, Klinik Birshof, Münchenstein	200	899	4	6	10	3	3	6	4
Hospiz im Park, Arlesheim	40	1029	–	3	3	–	4	4	– 1
Ita Wegman Klinik AG, Arlesheim	30	264	5	2	7	–	2	2	5
Kantonale Psychiatrische Dienste Basel Landschaft, Liestal	190	263	–	–	–	25	38	63	– 63
Kantonsspital Baselland (Liestal, Laufen, Bruderholz)	190	261	–	–	–	113	114	227	– 227
Praxis Dr. Breitenstein, Liestal	40	814	–	1	1	–	–	–	1
Praxis Dr. Buser, Laufen	50	1057	–	–	–	1	–	1	– 1
Praxis Dr. Thurthaler, Reinach BL	40	807	1	–	1	1	–	1	–
Praxis Dr. Vogt, Liestal	40	888	–	3	3	–	3	3	–
Praxis Dr. Weber, Aesch BL	40	864	–	1	1	–	1	1	–
Praxisklinik Rennbahn AG, Muttenz	40	265	2	1	3	2	–	2	1
Vista Diagnostics AG, Binningen	40	901	11	4	15	11	7	18	– 3
Vista-Klinik, Binningen	40	456	2	–	2	1	1	2	–
Bâle-Ville									
Adullam-Stiftung, Basel	40	834	9	11	20	8	10	18	2
Bethesda-Spital, Basel	148	255	21	19	40	19	18	37	3
Bürgerspital Basel, Basel	194	249	2	3	5	2	3	5	–
Crossklinik AG, Basel	40	783	7	–	7	7	–	7	–
Erwin Braun Stiftung, Basel	30	970	–	–	–	–	1	1	– 1
Felix Platter-Spital, Basel	155	246	14	23	37	11	29	40	– 3
Gesundheitsdepartement Kanton Basel-Stadt, Basel	155	243	12	7	19	12	9	21	– 2
MECONEX, Basel	171	506	–	–	–	5	9	14	– 14
MEDGATE AG, Basel	194	722	70	171	241	73	169	242	– 1
Praxis Dr. Litschgi, Basel	40	1061	–	–	–	1	–	1	– 1
REHAB Basel AG, Basel	194	510	9	13	22	8	14	22	–
Schmerzlinik Kirschgarten, Basel	30	802	6	9	15	10	9	19	– 4
St. Claraspital AG, Basel	144	248	13	25	38	10	24	34	4
Universitäre Psychiatrische Kliniken UPK, Basel	155	244	53	108	161	46	94	140	21
Universitäts-Kinderspital beider Basel UKBB, Basel	194	602	18	53	71	14	45	59	12
Universitätsspital Basel, Basel	155	241	519	550	1'069	490	532	1'022	47
Verein pädagogisch-therapeutischer Institutionen für weibliche Jugendliche Basel, Basel	30	835	–	1	1	–	1	1	–
Zentrum für Suchtmedizin, Basel	40	260	4	2	6	5	2	7	– 1

	N° Plan	N° Entreprise	Effectif au 01.01.2015			Effectif au 01.01.2014			Modification
			Hommes	Femmes	Total	Hommes	Femmes	Total	
Berne									
Alters- und Pflegeheim Lindenmatte, Erlenbach im Simmental	50	1064	–	1	1	–	1	1	–
ARUD-Biel, Biel	109	185	2	19	21	1	21	22	– 1
Berner REHA Zentrum Heiligenschwendi, Heiligenschwendi	109	659	5	11	16	8	8	16	–
City Notfall AG, Bern	30	908	9	6	15	7	10	17	– 2
Familienpraxis Weier, Schwarzenegg	50	1067	–	–	–	–	1	1	– 1
Gesundheitszentrum Schönberg Gunten AG, Gunten	40	805	4	2	6	2	2	4	2
Gynécologie Suisse, Bern	30	959	–	1	1	–	1	1	–
Hirslanden, Klinik Beau-Site, Bern (inklusive Klinik Permanence)	200	991	4	7	11	2	7	9	2
Hirslanden, Salem-Spital, Bern	200	858	22	31	53	19	21	40	13
Hôpital du Jura bernois SA, Moutier	169	172	17	12	29	13	14	27	2
Inselspital, Bern	207	188	474	553	1'027	483	488	971	56
IPP Bern AG, Bern	40	1074	–	1	1	–	–	–	1
Kanton Bern	127	417	121	158	279	130	159	289	– 10
• Psychiatrische Klinik Bellelay, Bellelay			–	–	–	–	–	–	–
• Psychiatrische Universitätsklinik Bern, Bern			–	–	–	–	–	–	–
• PZM Psychiatriezentrum Münsingen, Münsingen			–	–	–	–	–	–	–
• Universität Bern, Bern			–	–	–	–	–	–	–
• Universität Bern, Drittkredite, Bern			–	–	–	–	–	–	–
Kardiologie Interlaken-Unterseen AG, Interlaken	40	1056	–	1	1	1	–	1	–
Kardiologische Praxis Dres. med. Chételat + Hagmann, Bern	40	742	–	1	1	–	1	1	–
Kinderarztpraxis Dr. Scherler, Langenthal	50	795	–	2	2	–	2	2	–
Klinik Bethesda, Tschugg	40	204	7	6	13	12	5	17	– 4
Klinik Linde AG, Biel	40	209	10	1	11	9	2	11	–
Klinik SGM, Langenthal	40	207	1	3	4	2	3	5	– 1
Klinik Südhang, Kirchlindach	40	976	2	–	2	2	–	2	–
Klinik Wysshölzli, Herzogenbuchsee	40	525	–	–	–	–	–	–	–
Lindenhofgruppe, Bern	109	177	21	32	53	15	25	40	13
Localmed Aare AG, Thun	30	1023	5	8	13	7	8	15	– 2
Localmed Biel/Bienne AG, Biel	30	1070	5	3	8	–	–	–	8
Lungen- und Schlafzentrum am Lindenhofspital AG, Bern	40	1063	2	–	2	1	–	1	1
MEDAS Interlaken Unterseen GmbH, Interlaken	40	906	–	1	1	–	1	1	–
Mediservice VSAO-ASMAC, Bern	128	407	4	4	8	4	6	10	– 2
mediX bern AG, Bern	30	946	5	–	5	5	–	5	–

	N° Plan	N° Entreprise	Effectif au 01.01.2015			Effectif au 01.01.2014			Modification
			Hommes	Femmes	Total	Hommes	Femmes	Total	
Berne									
Neurorehabilitation Z.E.N., Biel	40	812	1	–	1	–	1	1	–
PK Immo AG, Lyss	206	936	5	4	9	4	3	7	2
Praxis Bubenberg AG, Bern	30	819	11	9	20	11	8	19	1
Praxis Dr. Burke, Thun	50	904	–	1	1	–	1	1	–
Praxis Dr. Hefti, Langenthal	40	993	–	–	–	–	1	1	–1
Praxis Dr. Henzi, Bern	40	913	–	1	1	–	1	1	–
Praxis Dr. Keller, Gümliigen	40	851	–	1	1	–	1	1	–
Praxis Dr. Koch, Biel	50	966	–	–	–	–	1	1	–1
Praxis Dr. von Weissenfluh, Bolligen	40	1011	–	2	2	–	2	2	–
Praxis Schultheissenstrasse, Huttwil	40	1022	–	–	–	–	1	1	–1
Privatklinik Meiringen AG, Meiringen	30	433	16	12	28	16	12	28	–
Privatklinik Wyss AG, Münchenbuchsee	193	189	5	13	18	7	14	21	–3
psy-bern ag, Bern	40	1044	2	1	3	2	1	3	–
Radio-Onkologiezentrum Biel, Biel	40	881	1	–	1	1	–	1	–
Regionalspital Emmental AG, Standort Burgdorf, Burgdorf	109	169	42	60	102	34	60	94	8
Rehaklinik Hasliberg AG, Hasliberg Hohfluh	30	933	3	1	4	2	2	4	–
Schweiz. Gesellschaft für Anästhesiologie und Reanimation, Bern	40	1015	1	–	1	1	–	1	–
Schweizerische Gesellschaft für Kardiologie, Bern	40	1054	–	1	1	–	1	1	–
Spital Netz Bern AG, Bern	117	1017	6	5	11	6	5	11	–
Spital Netz Bern AG, Spital Aarberg, Aarberg	117	192	12	10	22	11	7	18	4
Spital Netz Bern AG, Spital Münsingen, Münsingen	117	176	9	4	13	8	7	15	–2
Spital Netz Bern AG, Spital Riggisberg, Riggisberg	117	198	8	7	15	5	8	13	2
Spital Netz Bern AG, Spital Tiefenau, Bern	117	190	24	24	48	27	24	51	–3
Spital Netz Bern AG, Spital Ziegler, Bern	117	175	20	41	61	20	39	59	2
Spital STS AG, Thun	109	167	94	94	188	95	91	186	2
Spitäler FMI AG, Unterseen	109	168	52	39	91	45	45	90	1
Spitalzentrum Biel AG, Biel	109	180	50	72	122	45	66	111	11
SRO Spital Region Oberaargau AG, Langenthal	109	166	30	44	74	30	50	80	–6
Stiftung WHM, Bern	188	631	9	30	39	8	29	37	2
swissmedic, Bern	40	203	2	–	2	2	–	2	–
Verband VSAO, Bern	128	406	4	10	14	3	9	12	2
Vorsorgestiftung VSAO, Bern	206	408	9	7	16	9	6	15	1

	N° Plan	N° Entreprise	Effectif au 01.01.2015			Effectif au 01.01.2014			Modification
			Hommes	Femmes	Total	Hommes	Femmes	Total	
Fribourg									
CORALISA SA, Centre de Santé la Corbière, Freiburg	142	229	4	19	23	5	18	23	-
Glaris									
Kantonsspital Glarus AG, Glarus	135	221	20	21	41	24	19	43	-2
Praxis Dr. Bendel, Niederurnen	30	754	-	-	-	-	1	1	-1
Grisons									
Center da sandà Val Müstair, Sta. Maria Val Müstair	40	657	2	-	2	1	-	1	1
Kantonsspital Graubünden, Chur	167	329	146	115	261	142	115	257	4
Kloster Disentis, Disentis	30	1014	1	-	1	1	-	1	-
Praxis Dr. Egger, Klosters	50	686	-	-	-	-	1	1	-1
Praxis Dr. Huber, Cazis	40	871	-	1	1	-	1	1	-
Praxis Dr. Mannhart, Churwalden	40	809	-	1	1	-	1	1	-
Regionalspital Prättigau, Schiers	167	338	5	4	9	2	7	9	-
Regionalspital Surselva, Ilanz	202	328	16	7	23	16	7	23	-
Spital Davos AG, Davos Platz	40	539	9	14	23	9	10	19	4
Spital Oberengadin, Samedan	167	330	20	14	34	22	13	35	-1
Stiftung für Kinder- und Jugendpsychiatrie, Chur	167	336	2	-	2	2	-	2	-
Zürcher Höhenklinik Davos, Davos Clavadel	100	335	3	7	10	2	7	9	1
Jura									
Hôpital du Jura, Delémont	203	886	5	5	10	2	5	7	3
Lucerne									
AAO AG, Sursee	40	437	1	-	1	1	-	1	-
Artzpraxis Aesch AG, Aesch	40	1073	-	1	1	-	-	-	1
forMed AG, Meggen	50	1034	1	-	1	1	-	1	-
Hirslanden, Klinik St. Anna, Luzern	200	1042	35	22	57	30	19	49	8
Luzerner Kantonsspital Sursee, Sursee	129	213	17	25	42	18	22	40	2
Luzerner Kantonsspital Wolhusen, Wolhusen	129	214	13	27	40	17	26	43	-3
Luzerner Kantonsspital, Luzern	129	212	179	249	428	172	232	404	24
Luzerner Psychiatrie, St. Urban	129	215	36	37	73	35	38	73	-
Patienten-Heimversorgung, Luzern	40	917	-	3	3	-	2	2	1
Schweizer Paraplegiker-Zentrum, Nottwil	131	217	4	5	9	4	6	10	-1
SolidarMed, Luzern	130	216	2	1	3	2	1	3	-

	N° Plan	N° Entreprise	Effectif au 01.01.2015			Effectif au 01.01.2014			Modification
			Hommes	Femmes	Total	Hommes	Femmes	Total	
Neuchâtel									
CNP, Marin-Epagnier	40	998	2	2	4	2	2	4	-
Fondation ADMED, Cernier	40	455	-	6	6	-	6	6	-
Hôpital de la Providence, Neuchâtel	40	391	1	-	1	2	3	5	-4
Hôpital neuchâtelois, Fontaines	205	960	81	95	176	64	96	160	16
Nidwald									
Kantonsspital Nidwalden, Stans	138	224	16	23	39	12	20	32	7
Obwald									
Kantonsspital Obwalden, Sarnen	137	223	17	29	46	15	28	43	3
Tageschirurgie AG, Sachseln	40	973	-	1	1	-	1	1	-
Schaffhouse									
Hirslanden, Klinik Belair, Schaffhausen	200	988	3	3	6	2	1	3	3
Klinik Belair, Schaffhausen	30	270	-	1	1	1	1	2	-1
Spitäler Schaffhausen, Schaffhausen	149	268	44	48	92	46	48	94	-2
Schwyz									
Aeskulap-Klinik, Brunnen	134	801	9	5	14	14	8	22	-8
KJPD Schwyz, Goldau	139	767	2	3	5	4	1	5	-
Sozialpsychiatrischer Dienst des Kantons Schwyz, Goldau	139	645	2	5	7	2	6	8	-1
Spital Einsiedeln, Einsiedeln	134	891	5	10	15	5	8	13	2
Spital Lachen AG, Lachen	134	219	22	20	42	28	20	48	-6
Spital Schwyz, Schwyz	134	220	14	22	36	11	23	34	2
Soleure									
Praxis Dr. Niederer, Olten	40	1036	1	1	2	-	1	1	1
RODIAG Diagnostic Centers, Olten	40	549	12	4	16	13	3	16	-
Solothurner Spitäler AG, Solothurn	143	903	128	176	304	116	169	285	19

	N° Plan	N° Entreprise	Effectif au 01.01.2015			Effectif au 01.01.2014			Modification
			Hommes	Femmes	Total	Hommes	Femmes	Total	
Saint-Gall									
Forschungsstelle für Umweltbeobachtung, Rapperswil SG	187	503	2	7	9	2	7	9	-
Geriatrische Klinik St. Gallen AG, St. Gallen	162	319	3	10	13	2	10	12	1
Infomed Verlags-AG, Wil	40	206	2	1	3	2	-	2	1
Kantonale Laboratorien St. Gallen, St. Gallen	162	303	2	2	4	2	3	5	-1
Kantonsspital St. Gallen, St. Gallen	162	302	293	313	606	279	303	582	24
Klinik Stephanshorn, St. Gallen	200	1058	15	11	26	5	7	12	14
Klinik Valens, Valens	163	312	10	10	20	9	10	19	1
Ostschweizer Kinderspital St. Gallen, St. Gallen	198	317	15	57	72	11	55	66	6
Psychiatrische Dienste - Sektor Nord, Wil	162	310	24	33	57	23	35	58	-1
Psychiatrische Dienste - Sektor Süd, Pfäfers	162	309	31	21	52	26	23	49	3
Rosenklinik am See AG, Rapperswil	40	1016	3	1	4	2	1	3	1
Spital Grabs, Grabs (Region Rheintal Werdenberg Sarganserland)	162	305	73	70	143	66	63	129	14
Spital Uznach, Uznach (Region Linth)	162	304	12	21	33	17	17	34	-1
Spital Wattwil, Wattwil (Region Fürstenland Toggenburg)	162	313	7	17	24	6	18	24	-
Spital Wil, Wil (Region Fürstenland Toggenburg)	162	316	18	22	40	19	19	38	2
Stiftung Kinder- und Jugendpsychiatrische Dienste, St. Gallen	197	320	1	13	14	2	11	13	1
SVA St. Gallen, St. Gallen	30	852	20	13	33	19	12	31	2
Thurgovie									
Clenia Littenheid AG, Littenheid	40	325	4	5	9	4	5	9	-
Forensisches Institut Ostschweiz AG, Frauenfeld	40	1021	1	-	1	1	-	1	-
HELIOS Klinik Zihlschlacht, Zihlschlacht	40	504	10	7	17	9	7	16	1
Klinik Schloss Mammern, Mammern	40	524	4	2	6	3	2	5	1
Praxis Dr. Böhm, Frauenfeld	40	831	-	1	1	-	1	1	-
Praxis Dr. Bucher, Frauenfeld	40	670	1	-	1	1	-	1	-
Praxis Dr. Gugg, Frauenfeld	40	748	1	-	1	1	-	1	-
Praxis Dr. Nadig, Amriswil	40	1019	-	2	2	-	2	2	-
Praxis Dr. Peter Bäurle, Fruthwilen	40	1035	-	1	1	-	1	1	-
Spital Thurgau AG, Kantonsspital Frauenfeld, Frauenfeld	165	322	50	65	115	54	59	113	2
Spital Thurgau AG, Kantonsspital Münsterlingen, Münsterlingen	165	323	66	86	152	76	80	156	-4
Spital Thurgau AG, Klinik St. Katharinental, Diessenhofen	165	533	5	4	9	6	4	10	-1
Spital Thurgau AG, Praxisgemeinschaft Storchen AG, Münsterlingen	165	1071	2	-	2	-	-	-	2
Spital Thurgau AG, Psychiatrische Klinik Münsterlingen, Münsterlingen	165	324	37	46	83	35	43	78	5
VAMED, Zihlschlacht	40	1077	1	-	1	-	-	-	1

Uri	N° Plan	N° Entreprise	Effectif au 01.01.2015			Effectif au 01.01.2014			Modification
			Hommes	Femmes	Total	Hommes	Femmes	Total	
Kantonsspital Uri, Altdorf	132	218	10	16	26	9	14	23	3
Vaud									
Administration des Hospices cantonaux, Lausanne	170	530	1	3	4	–	2	2	2
Centre Hospitalier Universitaire Vaudois, Lausanne	170	354	425	609	1'034	427	546	973	61
Centre Hospitalier Yverdon Chamblon, Chamblon	169	364	44	57	101	37	61	98	3
Clinique Bois-Cerf SA, Lausanne	200	990	4	–	4	4	–	4	–
Département universitaire de médecine & santé communautaire, Lausanne	170	344	15	18	33	15	18	33	–
EHC-Hôpital de Morges, Morges	169	360	25	54	79	28	48	76	3
Fondation CRS, Epalinges	40	658	–	2	2	–	1	1	1
Fondation de Nant, Corsier-sur-Vevey	169	363	15	28	43	16	27	43	–
Groupement Hospitalier de l'Ouest Lémanique SA GHOL, Nyon	169	373	23	42	65	28	34	62	3
Hirslanden Lausanne SA, Lausanne	200	987	6	2	8	2	–	2	6
Hôpital de Lavaux, Cully	169	462	1	6	7	3	4	7	–
Hôpital du Pays-d'Enhaut, Château-d'Oex	169	365	–	2	2	–	3	3	–1
Hôpital Intercantonal de la Broye, Payerne	169	361	17	31	48	18	26	44	4
Hôpital Ophtalmique Jules Gonin, Lausanne	172	359	11	15	26	8	18	26	–
Hôpital Riviera-Chablais, Vaud-Valais, Noville	208	358	61	86	147	58	89	147	–
Institut Universitaire Romand de Santé au Travail, Lausanne	195	357	5	6	11	4	4	8	3
Institution de Lavigny, Lavigny	169	362	2	2	4	3	2	5	–1
Policlinique Médicale Universitaire, Lausanne	195	355	31	57	88	26	57	83	5
Secteur psychiatrique Centre, Prilly	170	348	61	102	163	61	97	158	5
Secteur psychiatrique Nord, Yverdon	170	352	13	24	37	20	22	42	–5
Secteur psychiatrique Ouest, Prangins	170	349	12	26	38	13	25	38	–
Valais									
Air-Glacières SA, Sion	40	943	1	–	1	1	–	1	–
Berner Klinik Montana, Montana-Vermala	199	383	7	4	11	2	5	7	4
Luzerner Höhenklinik, Montana	129	381	1	4	5	5	–	5	–
Policlinique de Verbier SA, Verbier	50	644	1	1	2	1	1	2	–
RZL Rehabilitationszentrum Leukerbad AG, Leukerbad	174	382	–	–	–	–	1	1	–1
SUVA Clinique romande de réadaptation, Sion	189	673	3	6	9	2	4	6	3
Zoug									
Praxis Kunterbunt, Baar	40	1053	–	–	–	–	1	1	–1

	N° Plan	N° Entreprise	Effectif au 01.01.2015			Effectif au 01.01.2014			Modification
			Hommes	Femmes	Total	Hommes	Femmes	Total	
Zürich									
Airport Medical Center, Zürich-Flughafen	40	523	2	1	3	2	2	4	- 1
Anstellungen aus Treuhand, Zürich	101	841	23	37	60	26	36	62	- 2
Arbeitsgruppe Unfallmechanik, Zürich	40	911	3	3	6	4	3	7	- 1
ARUD Zentren für Suchtmedizin, Zürich	50	165	14	10	24	17	8	25	- 1
Clenia Schössli AG, Oetwil am See	104	140	34	50	84	26	50	76	8
Clenia Winterthur AG, Winterthur	40	1072	-	1	1	-	-	-	1
diepraxen Dübendorf AG, Dübendorf	30	1066	2	3	5	1	2	3	2
diepraxen Stauffacher AG, Zürich	30	1065	10	1	11	1	-	1	10
EPha.ch, Zürich	30	1075	1	-	1	-	-	-	1
Forel Klinik, Ellikon an der Thur	30	155	5	4	9	3	4	7	2
Gemeinschaftspraxis Frey und Grob, Winterthur	40	1046	-	1	1	-	1	1	-
GZO AG Spital Wetzikon, Wetzikon	100	125	16	36	52	25	32	57	- 5
Hirslanden, Klinik Hirslanden AG, Zürich	200	436	43	43	86	38	48	86	-
Hirslanden, Klinik im Park, Zürich	200	985	16	4	20	15	5	20	-
ipw Integrierte Psychiatrie Winterthur, Winterthur	102	731	32	38	70	33	46	79	- 9
Kantonsspital Winterthur, Winterthur	102	84	150	184	334	138	156	294	40
Kinder- und Jugendpsychiatrischer Dienst des Kantons Zürich, Zürich	102	90	12	36	48	11	37	48	-
Klinik Lengg AG, Zürich	100	123	10	10	20	6	9	15	5
Klinik Susenberg, Zürich	40	569	2	4	6	4	2	6	-
Krebsliga des Kantons Zürich, Zürich	30	1060	-	2	2	-	1	1	1
Lungenzentrum Hirslanden, Zürich	40	890	2	2	4	2	2	4	-
Medi24 AG, Zürich	40	716	4	3	7	4	4	8	- 1
MediX Gruppenpraxis AG, Zürich	171	872	6	19	25	5	14	19	6
MediX zürich AG, Zürich	171	811	1	-	1	1	-	1	-
Molecular Partners AG, Zürich-Schlieren	30	867	42	37	79	39	40	79	-
NICER, Zürich	40	999	3	3	6	2	2	4	2
Paracelsus-Spital Richterswil AG, Richterswil	105	141	6	12	18	6	9	15	3
Pathologie Institut Enge AG (PIE), Zürich	165	1068	4	3	7	3	-	3	4
Pflegezentren der Stadt Zürich, Zürich	107	1040	3	9	12	5	9	14	- 2
Praxis Dr. Amstein, Zürich	40	1013	1	-	1	1	-	1	-
Praxis Dr. Ben-Shmuel, Zürich	50	672	1	-	1	1	-	1	-
Praxis Dr. Cotar, Zürich	50	939	1	1	2	-	1	1	1
Praxis Dr. Denzler, Winterthur	40	1069	-	1	1	-	1	1	-
Praxis Dr. Jaenicke, Zürich	50	961	-	-	-	1	-	1	- 1
Praxis Dr. Küng, Zürich	50	671	1	-	1	-	-	-	1
Praxis Dr. Sorg, Wallisellen	30	887	-	1	1	-	1	1	-
Psychiatrische Universitätsklinik, Zürich	102	86	84	58	142	76	63	139	3
REGA Schweizerische Rettungsflugwacht, Zürich	192	156	3	4	7	3	8	11	- 4
RehaClinic Zürich AG, Zürich	159	1076	-	2	2	-	-	-	2
Sanatorium Kilchberg AG, Kilchberg	103	139	26	25	51	19	30	49	2

	N° Plan	N° Entreprise	Effectif au 01.01.2015			Effectif au 01.01.2014			Modification
			Hommes	Femmes	Total	Hommes	Femmes	Total	
Zurich									
SäntiMed AG, Zürich	40	1049	1	–	1	1	–	1	–
Schulthess Klinik, Zürich	100	124	52	25	77	46	21	67	10
Schweizerisches Toxikologisches Informationszentrum, Zürich	30	500	4	30	34	4	30	34	–
See-Spital, Horgen und Kilchberg	100	112	19	28	47	21	27	48	–1
Seismo Verlag AG, Zürich	30	427	3	4	7	2	3	5	2
Spital Affoltern, Affoltern am Albis	100	119	14	13	27	12	13	25	2
Spital Bülach, Bülach	100	111	30	59	89	35	56	91	–2
Spital Limmattal, Schlieren	100	153	33	80	113	29	68	97	16
Spital Männedorf AG, Männedorf	100	122	18	33	51	26	31	57	–6
Spital Uster, Uster	100	116	33	62	95	34	61	95	–
Spital Zollikerberg, Zollikerberg	100	114	15	30	45	10	29	39	6
Städtische Gesundheitsdienste, Zürich	107	1039	2	7	9	2	3	5	4
Stadtspital Triemli, Zürich	107	146	83	118	201	72	115	187	14
Stadtspital Waid, Zürich	107	145	21	49	70	20	51	71	–1
Stiftung SOMOSA, Winterthur	40	452	1	–	1	1	–	1	–
Universität Zürich, Zürich	101	927	1'967	2'297	4'264	2'163	2'535	4'698	–434
Universitätsklinik Balgrist, Zürich	100	121	54	40	94	55	44	99	–5
UniversitätsSpital Zürich, Zürich	102	85	522	493	1'015	468	438	906	109
Verein für medizinische Qualitätskontrolle, Zürich	30	729	1	4	5	1	4	5	–
Veterinary Anaesthesia Service, Winterthur	30	949	1	1	2	1	2	3	–1
Zürcher Höhenklinik Wald, Faltigberg-Wald	100	127	13	9	22	8	7	15	7
Assurance du risque									
Assurance d'interruption (Catégorie A)	94	9040	37	104	141	32	98	130	11
Assurance d'interruption (Catégorie B)	94	9020	16	32	48	8	24	32	16
Assurance en cas de congé non-payé	93	9050	5	9	14	17	27	44	–30
Total			8309	10335	18644	8390	10313	18703	–59

DEPREZ

Experten für berufliche Vorsorge / Aktuare
Experts en matière de prévoyance professionnelle / Actuaire-conseils

Deprez Experten AG Neustadtgasse 7 8001 Zürich Telefon 044 - 262 10 52 homepage: www.deprez.ch
E-mail: olivier.deprez@deprez.ch christoph.furrer@deprez.ch

Fondation de prévoyance ASMAC Confirmation de l'expert en prévoyance professionnelle

Pour le calcul du capital de prévoyance des bénéficiaires de rentes et la détermination respectivement la vérification des provisions techniques au 31.12.2014, nous avons à disposition les effectifs au 01.01.2015 correspondants ainsi que les règlements de la Fondation de prévoyance ASMAC, en particulier le Règlement de fondation dans lequel sont définies, dans l'annexe 4, les dispositions réglementaires concernant la constitution et la dissolution des réserves (Règlement des provisions). Les valeurs effectives ont été calculées en application des bases actuarielles LPP 2010, tableau périodique pour l'année 2012. Le taux d'intérêt technique comprend comme pour l'année précédente 3.5%.

Indicatifs de la situation financière au 31 décembre 2014

Fortune de prévoyance	CHF 2'038'168'361
Capital de prévoyance assurés actifs	CHF 1'553'599'337
Capital de prévoyance bénéficiaires de rentes	CHF 201'097'549
Provisions techniques	CHF 38'706'238
Capital de prévoyance au total	CHF 1'793'403'124

Taux de couverture selon art. 44 OPP2 **113.6%**

Confirmations

- En tant qu'experts en prévoyance professionnelle au sens de l'art. 52d et 52e LPP et de l'art. 40 OPP2 et suiv., agréés par la Commission de haute surveillance de la prévoyance professionnelle (CHS PP), nous confirmons que nous répondons aux exigences en matière d'indépendance stipulées dans l'art. 40 OPP2 et selon la directive de CHS PP « Indépendance des experts en prévoyance professionnelle ».
- Nous confirmons que la Fondation de prévoyance ASMAC, dans le sens de l'art. 52e al. 1 let. a LPP, offre la garantie qu'elle peut remplir ses engagements.

Nous recommandons une nette réduction du taux d'intérêt technique et recommandons également le changement à ce qu'on appelle des tables de générations.

Deprez Experts SA



Christoph Furrer
Expert agréé en prévoyance professionnelle

Zurich, 15 mai 2015



Tél. +41 31 327 17 17
Fax +41 31 327 17 38
www.bdo.ch

BDO SA
Hodlerstrasse 5
3001 Berne

RAPPORT DE L'ORGANE DE RÉVISION

Au Conseil de fondation de la Fondation de prévoyance ASMAC, Berne

Rapport de l'organe de révision sur les comptes annuels

En notre qualité d'organe de révision, nous avons effectué l'audit des comptes annuels ci-joints de la Fondation de prévoyance ASMAC, comprenant le bilan, le compte d'exploitation et l'annexe pour l'exercice arrêté au 31 décembre 2014.

Responsabilité du Conseil de fondation

La responsabilité de l'établissement des comptes annuels, conformément aux dispositions légales, à l'acte de fondation et aux règlements, incombe au Conseil de fondation. Cette responsabilité comprend la conception, la mise en place et le maintien d'un contrôle interne relatif à l'établissement des comptes annuels afin que ceux-ci ne contiennent pas d'anomalies significatives, que celles-ci résultent de fraudes ou d'erreurs. En outre, le Conseil de fondation est responsable du choix et de l'application de méthodes comptables appropriées, ainsi que des estimations comptables adéquates.

Responsabilité de l'expert en matière de prévoyance professionnelle

Le Conseil de fondation désigne pour la vérification, en plus de l'organe de révision, un expert en matière de prévoyance professionnelle. Ce dernier examine périodiquement si l'institution de prévoyance offre la garantie qu'elle peut remplir ses engagements et si les dispositions réglementaires de nature actuarielle et relatives aux prestations et au financement sont conformes aux dispositions légales. Les provisions nécessaires à la couverture des risques actuariels se calculent sur la base du rapport actuel de l'expert en matière de prévoyance professionnelle au sens de l'art. 52e al. 1 LPP en relation avec l'art. 48 OPP 2.

Responsabilité de l'organe de révision

Notre responsabilité consiste, sur la base de notre audit, à exprimer une opinion sur les comptes annuels. Nous avons effectué notre audit conformément à la loi suisse et aux Normes d'audit suisses (NAS). Ces normes requièrent de planifier et réaliser l'audit pour obtenir une assurance raisonnable que les comptes annuels ne contiennent pas d'anomalies significatives.

Un audit inclut la mise en œuvre de procédures d'audit en vue de recueillir des éléments probants concernant les valeurs et les informations fournies dans les comptes annuels. Le choix des procédures d'audit relève du jugement de l'auditeur, de même que l'évaluation des risques que les comptes annuels puissent contenir des anomalies significatives, que celles-ci résultent de fraudes ou d'erreurs. Lors de l'évaluation de ces risques, l'auditeur prend en compte le contrôle interne relatif à l'établissement des comptes annuels pour définir les procédures d'audit adaptées aux circonstances, et non pas dans le but d'exprimer une opinion sur l'efficacité de celui-ci. Un audit comprend, en outre, une évaluation de l'adéquation des méthodes comptables appliquées et du caractère plausible des estimations comptables effectuées ainsi qu'une appréciation de la présentation des comptes annuels dans leur ensemble. Nous estimons que les éléments probants recueillis constituent une base suffisante et adéquate pour former notre opinion d'audit.

Opinion d'audit

Selon notre appréciation, les comptes annuels de l'exercice arrêté au 31 décembre 2014 sont conformes à la loi suisse, à l'acte de fondation et aux règlements.

BDO SA, dont le siège principal est à Zurich, est le membre suisse, juridiquement indépendant, du réseau international BDO.



Rapport sur d'autres dispositions légales et réglementaires

Nous attestons que nous remplissons les exigences légales d'agrément (art. 52b LPP) et d'indépendance (art. 34 OPP 2) et qu'il n'existe aucun fait incompatible avec notre indépendance.

Nous avons également procédé aux vérifications prescrites aux art. 52c al. 1 LPP et 35 OPP 2. Le Conseil de fondation répond de l'exécution de ses tâches légales et de la mise en œuvre des dispositions statutaires et réglementaires en matière d'organisation, de gestion et de placements.

Nous avons vérifié:

- si l'organisation et la gestion étaient conformes aux dispositions légales et réglementaires et s'il existait un contrôle interne adapté à la taille et à la complexité de l'institution;
- si les placements étaient conformes aux dispositions légales et réglementaires;
- si les comptes de vieillesse étaient conformes aux dispositions légales; [le cas échéant / 5]
- si les mesures destinées à garantir la loyauté dans l'administration de la fortune avaient été prises et si le respect du devoir de loyauté ainsi que la déclaration des liens d'intérêts étaient suffisamment contrôlés par l'organe suprême;
- si les indications et informations exigées par la loi avaient été communiquées à l'autorité de surveillance;
- si les actes juridiques passés avec des personnes proches qui nous ont été annoncés garantissaient les intérêts de l'institution de prévoyance.

Nous attestons que les dispositions légales, statutaires et réglementaires applicables en l'espèce ont été respectées.

Nous recommandons d'approuver les comptes annuels présentés.

Berne, le 26 mai 2015

BDO SA

Matthias Hildebrandt
Expert-réviseur agréé

ppa. Stefan Sieber
Réviseur agréé

Annexe
Comptes annuels comprenant le bilan, le compte d'exploitation et l'annexe