

Rapport de Gestion 2011

Fondation de prévoyance ASMAC | Kollerweg 32 | Case postale 389 | CH-3000 Berne 6

La Fondation de prévoyance ASMAC est
membre depuis le 1er janvier 2008



Ethos - une fondation créée par des caisses de pensions - s'engage en faveur d'une économie durable. Par cet engagement, Ethos veut contribuer à la prise en compte des principes du développement durable et des règles de bonne gouvernance dans les activités d'investissement. Ethos a également pour objectif de promouvoir un environnement socio-économique stable et prospère au bénéfice de la société civile dans son ensemble et qui préserve les intérêts des générations futures.

Table des matières

| | |
|--|----|
| Chiffres-clés | 4 |
| Le mot du Président | 6 |
| Comptes annuels 2011 | 7 |
| Annexe | 10 |
| 1. Base et organisation | 10 |
| 2. Membres actifs et bénéficiaires de rente | 13 |
| 3. Nature de l'application du but | 15 |
| 4. Principes d'évaluation et de présentation des comptes, permanence | 16 |
| 5. Risques actuariels / Couverture des risques / Degré de couverture | 17 |
| 6. Explications relatives aux placements et au résultat net des placements | 23 |
| 7. Explications relatives à d'autres postes du bilan et du compte d'exploitation | 30 |
| 8. Demandes de l'autorité de surveillance | 31 |
| 9. Autres informations relatives à la situation financière | 31 |
| 10. Événements postérieurs à la date du bilan | 31 |
| Appendice 1 / Employeurs affiliés | 32 |
| Appendice 2 / Rapport de l'organe de contrôle | 40 |

Chiffres-clés

Structure de l'institution de prévoyance

| | |
|-----------------------|--------------------------|
| Fondation/Siège | 1983/Berne |
| Structure juridique | Fondation |
| Couverture risque | Autonome |
| Prévoyance vieillesse | Primauté des cotisations |
| Prévoyance risque | Primauté des prestations |

Données actuarielles

| | 2011 | 2010 |
|--|--------|--------|
| Dossiers d'assurés actifs | 17 514 | 16 944 |
| Dossiers de rentiers | 485 | 452 |
| Nombre de comptes de libre passage | 3 719 | 3 373 |
| Rémunération du capital épargne vieillesse | 2 % | 2 % |

| | en millions de CHF 2011 | en millions de CHF 2010 |
|---|-------------------------------|-------------------------------|
| Avoirs-épargne | 1 344.6 | 1 262.3 |
| Capital de couverture pour bénéficiaires de rente | 133.9 | 122.2 |
| Provisions techniques | 37.9 | 35.8 |

Données indicatives importantes

| | |
|---|----------|
| Base technique | EVK 2000 |
| Taux technique p.a. | 4,0 % |
| Taux d'intérêt projeté afin de calculer le capital épargne vieillesse ordinaire à l'âge de retraite | 3,0 % |
| Taux de conversion à l'âge de retraite ordinaire | 6,8 % |

| | 2011 | 2010 |
|---|--------|---------|
| Degré de couverture | 98,5 % | 102,3 % |
| Charges administratives moyennes par dossier d'assuré en francs suisses | 114.60 | 114.45 |

Comptes annuels

Bilan

| | en millions de CHF 2011 | en millions de CHF 2010 |
|----------------------------|-------------------------------|-------------------------------|
| Actif | | |
| Placements de la fortune | 1 491.63 | 1 452.83 |
| Compte de régulation actif | 3.91 | 3.05 |
| Total de l'actif | 1 495.55 | 1 455.88 |

| | en millions de CHF 2011 | en millions de CHF 2010 |
|---|-------------------------------|-------------------------------|
| Passif | | |
| Dettes | 1.29 | 2.41 |
| Compte de régulation passif | 0.11 | 0.11 |
| Réserves de cotisations d'employeur | 0.07 | 0.00 |
| Provisions non techniques | 0.00 | 0.00 |
| Capitaux de prévoyance et provisions techniques | 1 516.46 | 1 420.25 |
| Réserve de fluctuation de valeurs | 0.00 | 33.00 |
| Capital de la fondation, fonds libres/Découvert | - 22.38 | 0.11 |
| Total du passif | 1 495.54 | 1 455.88 |

Compte d'exploitation

| | en millions de CHF 2011 | en millions de CHF 2010 |
|---|-------------------------------|-------------------------------|
| Activité d'assurance | | |
| Apport des cotisations et prestations d'entrée | 266.63 | 271.09 |
| Dépenses relatives aux prestations et versements anticipés | - 195.95 | - 191.50 |
| Dissolution/Constitution de capitaux de prévoyance, provisions techniques et réserves de contribution | - 96.15 | - 105.04 |
| Charges d'assurance | - 0.78 | - 0.84 |
| Résultat net de l'activité d'assurance | - 26.25 | - 26.29 |
| Résultat net des placements | - 26.96 | 16.86 |
| Dissolution/Constitution de provisions non techniques | 0.00 | 0.00 |
| Autres produits | 0.22 | 0.18 |
| Autres frais | - 0.01 | - 0.01 |
| Frais d'administration | - 2.49 | - 2.38 |
| Excédent des charges avant dissolution/constitution de la réserve de fluctuation de valeurs | - 55.48 | - 11.64 |
| Dissolution de la réserve de fluctuation de valeurs | 33.00 | 11.70 |
| Excédent des charges/Excédent des bénéfices | - 22.48 | 0.07 |

Le mot du Président

Nous sommes dans une période à l'environnement extrêmement précaire et fragilisé. Dans toutes les régions du monde, à l'exception du Japon, l'économie a certes été croissante pour l'année 2011, toutefois moins fortement qu'espéré. La raison de ce développement est l'incertitude provoquée par la crise des dettes et de l'Euro. Tant que ne sera trouvé de solution convaincante au problème de l'Euro, ni l'Europe, ni la conjoncture et ni les marchés financiers ne pourront durablement se rétablir. Au vu de cette situation, les caisses de pensions sont contraintes d'examiner avec soin si l'accent doit être mis sur le maintien de la fortune ou sur la croissance.

Compte tenu du fait que les rendements escomptés se réduisent continuellement et que l'espérance de vie des assurés est en hausse croissante, nous avons pris à temps, en novembre 2011, les premières mesures afin de garantir à long terme la stabilité de la Fondation. Le changement des bases actuarielles de la CFA 2000 à la LPP 2010 sera effectué au 1er janvier 2013. En même temps sera introduite la réduction du taux d'intérêt technique de 4 pour cent à 3,5 pour cent. Par la suite, les taux de conversion seront réduits à 6,25 pour cent, ceci en trois phases à partir du 1er janvier 2013 jusqu'au 1er janvier 2015. Par l'augmentation de la prime de risque de 1,2 pour cent à 1,6 pour cent au 1er janvier 2012, nous voulons compenser les lacunes dans les couvertures des rentiers et rentières, engendrées par ce changement de système.

Par la réduction du taux d'intérêt du capital épargne vieillesse à un pour cent en 2012, nous nous situons à un demi pour cent au-dessous du taux d'intérêt minimal recommandé par le Conseil fédéral. Cette décision préventive a été prise afin de nous aider à supprimer ce minime découvert sans autres mesures d'assainissement et de garantir la stabilité financière.

Dans l'exercice, nous avons atteint une performance de -1,64 pour cent et nous situons ainsi, en comparaison avec le Benchmark, à 3,29 pour cent au-dessous des attentes. Dans l'intervalle, non seulement il n'y a pas eu de hausse de l'intérêt sur les titres à revenus fixes, mais en plus ceux-ci se développent de plus en plus en obligations à risques non rentables. Nous effectuerons à l'avenir également, des placements sur le marché monétaire à court terme et prenons sciemment en compte une solvabilité plus élevée. Au cours de ces prochaines années, nous investirons plus encore directement dans l'immobilier dans le domaine de l'habitation et garantissons ainsi une obligation indexée.

La Fondation de prévoyance ASMAC peut une nouvelle fois enregistrer une légère augmentation de l'effectif de 570 personnes, dont 498 femmes. Avec 485 bénéficiaires de prestations, nous nous situons toujours largement au-dessous de la proportion normale entre assurés actifs et bénéficiaires de rentes. Le capital de prévoyance et les réserves techniques ont augmenté de 6,8 pour cent à 1,52 milliards de francs suisses. Nous comptons ainsi parmi les caisses de pensions les plus importantes de Suisse.

Je remercie mes collègues du Conseil de fondation pour leur collaboration professionnelle dans cet environnement difficile. Une fois de plus j'ai pu constater que nous sommes en mesure de mener de bonnes discussions avec des points de vue différents et que nous pouvons prendre en commun une décision mûrement réfléchie.

Mes remerciements également à la Direction et aux fidèles collaboratrices et collaborateurs de l'administration, soucieux d'un déroulement impeccable du travail quotidien. Notre force tient du fait d'un traitement efficace et hautement fiable de l'administration dans sa totalité. De par nos frais administratifs généraux mais en particulier de par les frais du domaine de la gestion des biens, nous nous situons nettement au-dessous de la moyenne dans le monde des caisses des pensions.

Un grand merci également à tous les assurés et responsables au sein des Directions des hôpitaux et institutions, de nous avoir accordé leur confiance et d'avoir collaboré de manière constante et constructive sous tous les rapports.

Berne, 20 juin 2012

Dr med. Heinz Mumenthaler | Président

Comptes annuels 2011

Bilan au 31 décembre

| Actif | CHF 2011 | CHF 2010 |
|--|----------------------|----------------------|
| Placements de la fortune | | |
| Liquidités, placements sur le marché monétaire | 340 588 610 | 372 215 176 |
| Débiteurs (employeurs) | 20 058 304 | 17 815 158 |
| Créances | 3 477 692 | 2 522 591 |
| Titres | 923 433 989 | 855 876 693 |
| Hypothèques | 19 161 750 | 20 749 875 |
| Private Equity | 2 966 932 | 2 966 932 |
| Participation PK Immo SA | 100 000 | 100 000 |
| Immeubles et immobilisation corporelle | 181 845 104 | 180 583 523 |
| Total des placements de la fortune | 1 491 632 382 | 1 452 829 949 |
| Compte de régularisation actif | 3 913 450 | 3 052 640 |
| Total de l'actif | 1 495 545 832 | 1 455 882 589 |
| | | |
| Passif | CHF 2011 | CHF 2010 |
| Dettes | | |
| Autres dettes | 1 290 891 | 2 411 878 |
| Total des dettes | 1 290 891 | 2 411 878 |
| Compte de régularisation passif | 105 516 | 106 679 |
| Réserves de cotisations d'employeur | 69 000 | 0 |
| Provisions non techniques | 0 | 0 |
| Capitaux de prévoyance et provisions techniques | | |
| Capital de prévoyance des assurés | 1 344 649 708 | 1 262 254 124 |
| Capital de prévoyance des rentiers | 133 941 000 | 122 197 090 |
| Provisions techniques | 37 865 000 | 35 802 000 |
| Total des capitaux de prévoyance et des provisions techniques | 1 516 455 707 | 1 420 253 213 |
| Réserve de fluctuation de valeurs | 0 | 33 000 000 |
| Capital de la fondation, fonds libres/Découvert | | |
| Situation en début de période | 110 819 | 46 603 |
| Excédent des charges/des bénéfices | - 22 486 101 | 64 216 |
| Situation en fin de période | - 22 375 282 | 110 819 |
| Total du passif | 1 495 545 832 | 1 455 882 589 |

Compte d'exploitation au 31 décembre

| | CHF 2011 | CHF 2010 |
|---|----------------------|----------------------|
| Activité d'assurance | | |
| Cotisations/apports ordinaires et autres | | |
| Cotisations des employé(e)s | 89 509 959 | 85 359 767 |
| Contributions des employeurs | 107 137 439 | 102 124 753 |
| Cotisations de tiers | 19 221 | 1 111 |
| Apports uniques et rachats | 11 677 296 | 10 912 028 |
| Total des cotisations, apports ordinaires et autres | 208 343 915 | 198 397 659 |
| Prestations d'entrée | | |
| Apports de libre passage | 56 896 303 | 70 810 706 |
| Remboursements de versements anticipés pour la propriété du logement/divorce | 1 385 861 | 1 878 037 |
| Total des prestations d'entrée | 58 282 164 | 72 688 744 |
| Apports provenant de cotisations et prestations d'entrée | 266 626 079 | 271 086 403 |
| Prestations réglementaires | | |
| Rentes de vieillesse | - 3 246 306 | - 2 727 163 |
| Rentes de survivants | - 2 384 670 | - 2 262 439 |
| Rentes d'invalidité | - 5 996 109 | - 5 284 532 |
| Autres prestations réglementaires | - 10 567 | 4 357 |
| Prestations en capital à la retraite | - 2 022 044 | - 3 582 970 |
| Prestations en capital au décès et à l'invalidité | - 134 458 | - 194 592 |
| Total des prestations réglementaires | - 13 794 154 | - 14 047 338 |
| Prestations extra-réglementaires | -5 403 | -6 950 |
| Prestations de sortie | | |
| Prestations de libre passage en cas de sortie | - 172 482 517 | - 167 690 266 |
| Versements anticipés pour la propriété du logement/divorce | - 9 666 565 | - 9 756 984 |
| Total des prestations de sortie | - 182 149 082 | - 177 447 250 |
| Dépenses relatives aux prestations et versements anticipés | - 195 948 639 | - 191 501 538 |
| Dissolution/Constitution de capitaux de prévoyance, provisions techniques et réserves de contributions | | |
| Constitution de capitaux de prévoyance assurés | - 58 604 807 | - 67 507 413 |
| Constitution de capitaux de prévoyance rentiers | - 11 716 455 | - 6 198 602 |
| Constitution des provisions techniques | - 2 063 000 | - 8 962 000 |
| Rémunération du capital épargne | - 23 768 487 | - 22 367 568 |
| Dissolution/Constitution de réserves de cotisations d'employeur | 0 | 0 |
| Total des dissolution/constitution de capitaux de prévoyance, provisions techniques et réserves de contributions | - 96 152 749 | - 105 035 584 |
| Charges d'assurance | | |
| Primes d'assurance | - 73 031 | - 35 069 |
| Cotisations au fonds de garantie | - 702 375 | - 802 093 |
| Total des charges d'assurance | - 775 406 | - 837 162 |
| Résultat net de l'activité d'assurance | - 26 250 715 | - 26 287 882 |

Compte d'exploitation au 31 décembre

| | CHF 2011 | CHF 2010 |
|--|---------------------|---------------------|
| Activité de placements de la fortune | | |
| Résultat net des placements | | |
| Produit net des liquidités, placements sur le marché monétaire | – 6 109 050 | – 24 609 372 |
| Produit net des titres | – 29 697 506 | 31 608 017 |
| Produit net des hypothèques | 505 564 | 597 888 |
| Produit net des Private Equity | 1 349 558 | – 1 793 986 |
| Produit net des immeubles et immobilisations corporelles | 8 086 792 | 12 233 511 |
| Autres intérêts et frais | – 360 484 | – 427 859 |
| Frais administratifs relatifs aux placements | – 733 267 | – 752 221 |
| Total du résultat net des placements de la fortune | – 26 958 393 | 16 855 979 |
| Dissolution/Constitution de provisions non techniques | 0 | 0 |
| Autres produits | 217 675 | 180 091 |
| Autres frais | – 5 420 | – 7 233 |
| Frais d'administration | – 2 489 247 | – 2 376 739 |
| Excédent des charges avant dissolution/constitution de la réserve de fluctuation de valeurs | – 55 486 101 | – 11 635 784 |
| Dissolution de la réserve de fluctuation de valeurs | 33 000 000 | 11 700 000 |
| Excédent des charges/des bénéfices | – 22 486 101 | 64 216 |

1. Base et organisation

1.1 Forme juridique et but

La Fondation de prévoyance ASMAC revêt la forme juridique d'une fondation. Elle a pour but d'assurer en tant que fondation commune, la prévoyance professionnelle dans le cadre de la Loi fédérale sur la prévoyance professionnelle vieillesse, survivants et invalidité (LPP) et de ses dispositions d'exécution, pour les médecins-assistant(e)s et chef(fe)s de clinique, d'autres médecins employé(e)s ainsi que pour d'autres personnes de formation universitaire durant la période de formation complémentaire, les employé(e)s de l'ASMAC, de ses sections et organisations, contre les risques économiques de la vieillesse, du décès et de l'invalidité. Elle peut, dans le cadre de ses activités, dépasser les dispositions prévues par la LPP.

La fondation peut assurer exceptionnellement la prévoyance professionnelle pour du personnel sans formation universitaire, employé auprès d'employeurs affiliés ou pour lequel l'employeur affilié effectue le décompte des cotisations d'assurance sociale, dans la mesure où son activité est en rapport étroit avec le domaine d'activité des médecins-assistant(e)s ou chef(fe)s de clinique ou d'autres personnes de formation universitaire.

L'affiliation des employeurs est conclue par écrit, sur la base d'un contrat d'adhésion.

1.2 Enregistrement LPP

La fondation est inscrite dans le registre de la prévoyance professionnelle du canton de Berne sous le numéro BE.0467 et est soumise à l'autorité de surveillance compétente.

1.3 Acte de fondation et règlements

| | |
|-----------------------------|------------------|
| Acte de fondation du | 6 juin 1983 |
| révisé le | 21 novembre 2000 |
| Règlement du | 1er janvier 2011 |
| Règlement d'organisation du | 17 novembre 2010 |
| Règlement de placements du | 23 mars 2011 |

1.4 Organe de gestion (paritaire) / Droit à la signature

Conseil de fondation - Représentants des employés

Dr med. **Heinz Mumenthaler**, Président

Kirchstrasse 52, 3097 Liebefeld

- Membre du Comité chargé des questions de personnel
- Signature collective à deux

Dr med. **Lorenz Büchler**

Clinique universitaire de chirurgie orthopédique, Hôpital de l'Île, 3010 Berne

- Membre du Service de traitement des cas de prestations

PD Dr med. **Urs Eichenberger**

Clinique St. Anna, St. Anna-Strasse 32, 6006 Lucerne

- Membre du Comité chargé des placements

Florian Eugster, MA UZH

Institut Swiss Banking, Université Zurich, Plattenstrasse 14, 8032 Zurich

Lucius Huber, docteur en droit

Case postale, Elisabethenstrasse 15, 4010 Bâle

- Président du Comité chargé des placements
- Membre du Comité chargé des questions juridiques
- Membre du Comité chargé des questions de personnel
- Signature collective à deux

Dr med. **Hugo Kupferschmidt**, MBA HSG

Directeur, Centre suisse d'informations toxicologiques, 8032 Zurich

- Membre du Service de traitement des cas de prestations
- Membre du Comité chargé des questions juridiques
- Signature collective à deux

Dr med. **Eric Odenheimer**, MBA HSG

Directeur général/CEO, MERIDIAN AG, Bierigutstrasse 7, 3608 Thoun

Dr med. **Gert Printzen**

Chef de service, Laboratoire chimique central, Hôpital cantonal Lucerne, Spitalstrasse, 6004 Lucerne

Conseil de fondation - Représentante et représentants des employeurs

Gerold Bolinger

Directeur Services, Hôpital de l'Île, 3010 Berne

Mario Da Rugna, lic. iur.

Chef du département Personnel et Entreprise Hôpital universitaire Bâle, Hebelstrasse 32, 4031 Bâle

- Président du Comité chargé des questions juridiques

Frédéric Donati (à partir du 1er décembre 2011)

Adjoint à la Direction des ressources humaines, Direction des ressources humaines, CHUV, Les Allières, 1011 Lausanne

Jens Gawron (jusqu'au 30 novembre 2011)

Adjoint, CHUV, Direction des ressources humaines, Les Allières, 1011 Lausanne

Primus Schlegel, licencié ès sciences HSG, Vice-président

Chef du service du personnel du canton de Saint-Gall, Davidstrasse 35, 9001 Saint-Gall

- Membre du Service de traitement des cas de prestations
- Signature collective à deux

Pascal Scholl, licencié ès sciences politiques

Directeur du service Personnel et Organisation, Département des finances du canton d'Argovie, Tellihochhaus, 5004 Aarau

- Président du Comité chargé des questions de personnel
- Membre du Comité chargé des placements

Thomas Schönbächler, MBA

Chef de la Caisse de Prévoyance du canton de Zurich (BVK), Stampfenbachstrasse 63, Case postale, 8090 Zurich

- Membre du Comité chargé des placements

Andreas Woodtli

Directeur des Services du Personnel, Hôpitaux de Soleure SA, Schössliweg 2-6, 4500 Soleure

Christine Zimmermann

Association des hôpitaux zurichois (VZK), case postale, 8610 Uster

- Présidente du Service de traitement des cas de prestations
- Membre du Comité chargée des questions juridiques
- Membre du Comité chargée des questions de personnel
- Signature collective à deux

Le Conseil de fondation est élu pour une période de quatre ans. La période en cours se termine en décembre 2012.

Gérance

Peter Scotton, Directeur d'agence

- Signature collective à deux

Martin Ammann, Directeur d'agence suppléant

- Signature collective à deux

Brian Keith Zuckweiler, Asset Manager

- Signature collective à deux

1.5 Experts, organe de contrôle, conseillers, autorité de surveillance**AON Hewitt (Switzerland) SA**

Experts en prévoyance professionnelle, Lagerstrasse 33, 8004 Zurich

BDO SA

Hodlerstrasse 5, 3011 Berne

Autorité bernoise de surveillance des institutions de prévoyance et des fondations (ABSPF)

Forelstrasse 1, 3072 Ostermundigen

1.6 Employeurs affiliés

Peuvent s'affilier à la fondation:

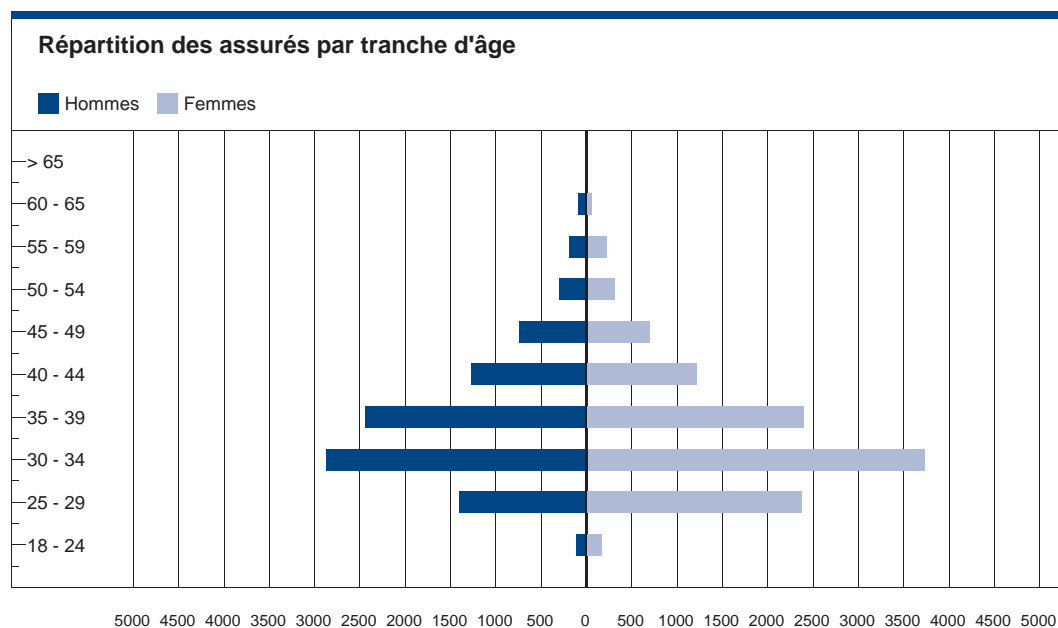
- les cantons, communes, groupements d'hôpitaux et autres institutions de droit public qui emploient du personnel médical;
- les hôpitaux et autres instituts de santé publique qui emploient du personnel médical;
- l'ASMAC, ses sections et organisations;
- à titre exceptionnel et avec l'approbation du Conseil de fondation, d'autres institutions et établissements employant du personnel non médical, pour autant qu'ils occupent essentiellement du personnel de formation universitaire en formation continue ou qu'ils assument entièrement ou partiellement les obligations LPP de ce dernier.

Les données détaillées concernant les employeurs affiliés figurent dans l'annexe 1.

2. Membres actifs et bénéficiaires de rente

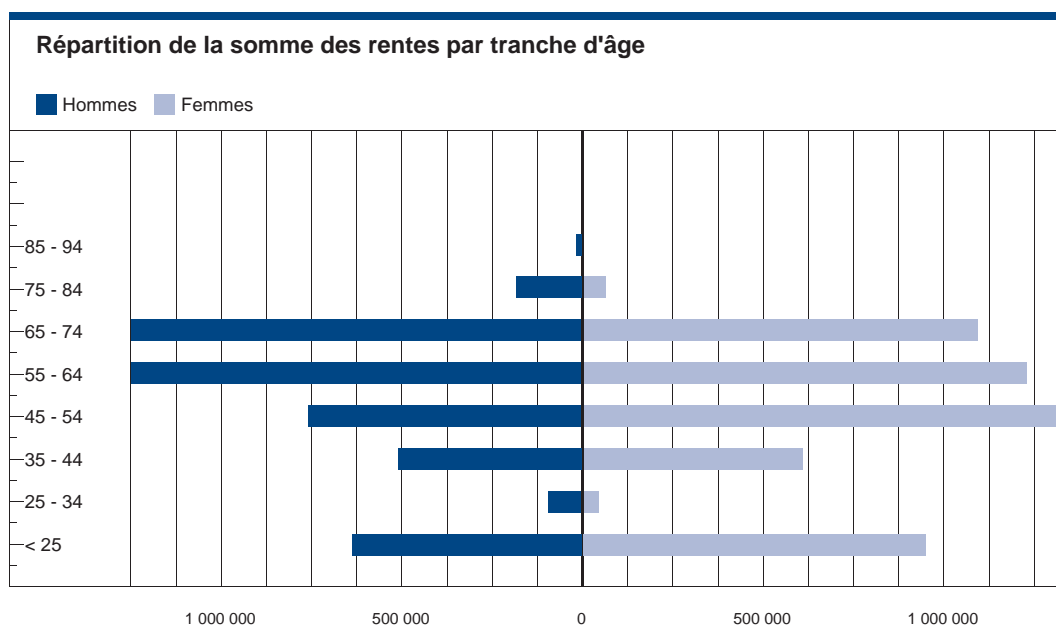
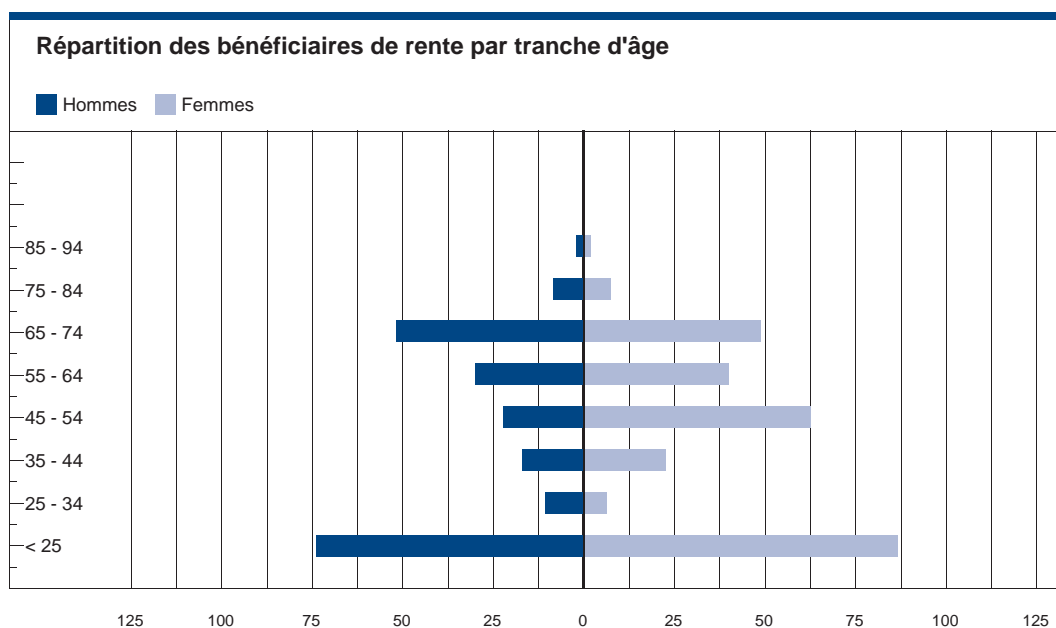
| 2.1 Assurés actifs | 2011 | 2010 |
|--|---------------|---------------|
| Argovie | 896 | 867 |
| Appenzell Rhodes-Extérieures | 55 | 44 |
| Bâle-campagne | 294 | 284 |
| Bâle-ville | 1 393 | 1 353 |
| Berne | 2 022 | 1 978 |
| Fribourg | 21 | 22 |
| Glaris | 39 | 35 |
| Grisons | 296 | 293 |
| Jura | 5 | 5 |
| Lucerne | 522 | 520 |
| Neuchâtel | 156 | 153 |
| Nidwald | 32 | 31 |
| Obwald | 38 | 35 |
| Schaffhouse | 84 | 81 |
| Schwyz | 118 | 114 |
| Soleure | 259 | 256 |
| Saint-Gall | 948 | 892 |
| Thurgovie | 332 | 297 |
| Uri | 20 | 22 |
| Vaud | 1 724 | 1 654 |
| Valais | 19 | 21 |
| Zoug | 0 | 1 |
| Zurich | 7 333 | 7 120 |
| Adhésions directes (y compris l'assurance risque en cas d'interruption de travail) | 804 | 745 |
| Divers | 104 | 121 |
| Total | 17 514 | 16 944 |
| dont femmes | 9 455 | 8 957 |
| dont hommes | 8 059 | 7 987 |

Comptes de libre passage **3 719** **3 373**



2.2 Bénéficiaires de rentes

| | 2011 | 2010 |
|--|------------|------------|
| Rentes de vieillesse | 117 | 102 |
| Rentes d'enfants de rentiers | 3 | 5 |
| Rentes de conjoints | 58 | 55 |
| Rentes d'orphelins ou orphelins partiels | 73 | 70 |
| Rentes d'invalidité (y compris invalidité partielle) | 137 | 131 |
| Rentes d'enfants d'invalides | 97 | 89 |
| Total | 485 | 452 |



3. Nature de l'application du but

3.1 Explications des contrats d'affiliation et des plans de prévoyance

Les employeurs concluent un contrat d'adhésion avec la fondation. Le contrat d'adhésion transcrit la relation juridique et désigne le plan de prévoyance à appliquer.

Les prestations de vieillesse se basent sur la primauté des cotisations et sont déterminées par le règlement en vigueur à partir du 1er janvier 2011.

Les prestations de décès et d'invalidité se basent sur la primauté des prestations et sont déterminées par le salaire assuré au moment de la survenance d'un cas de prévoyance.

3.2 Financement, méthodes de financement

Les cotisations annuelles servent au financement du capital épargne vieillesse (primauté des cotisations) et à la couverture des coûts pour les prestations de risque (primauté des prestations).

La hauteur du montant des cotisations des employeurs et des employé(e)s est fixée dans les plans de prévoyance. L'employeur prend en charge au moins 50 pour cent des charges globales.

La prime de risque pour les salaires annuels imputés jusqu'à hauteur de 300 000 francs suisses comprenait 1,2 pour cent lors de l'exercice. Pour les salaires annuels imputés entre 300 001 francs suisses jusqu'à 500 000 francs suisses, le taux de la prime de risque comprenait cinq pour cent.

Les prestations suivantes sont prises en charge par la fondation sans perception de prime:

- les frais administratifs
- le versement au fonds de garantie selon l'article 59 de la LPP
- l'adaptation des rentes survivants et invalidité à l'évolution des prix conformément à l'article 36 LPP
- l'adaptation des rentes de vieillesse à l'évolution des prix dans le cadre des possibilités financières

L'assujettissement de l'employeur et de l'employé aux cotisations commence au début de l'assurance et prend fin à la retraite, au décès avant atteinte de la retraite, à la dissolution ou à l'interruption du rapport de travail. La libération de cotisation en cas d'incapacité de travail reste réservée.

3.3 Autres informations sur l'activité de prévoyance

Assurance risque en cas d'interruption de travail

L'assurance d'interruption a pour objectif d'assurer la couverture de risques des personnes âgées de moins de 50 ans affiliées auprès de la fondation qui, durant une période de temps limitée à deux ans au maximum, ne remplissent plus, ou plus entièrement, les conditions requises pour une adhésion à la fondation. L'adhésion n'est pas possible pour les indépendants, ni pour les personnes n'ayant pas de permis d'établissement en Suisse.

4. Principes d'évaluation et de présentation des comptes, permanence

4.1 Confirmation sur la présentation des comptes selon la Swiss GAAP RPC 26

La comptabilité, le bilan et les principes d'évaluation sont établis en fonction des dispositions du Code des obligations (CO) et de la LPP. Les comptes annuels, qui se composent du bilan, du compte d'exploitation et de l'annexe, donnent une image fidèle de la situation financière dans le sens de la législation sur la prévoyance professionnelle et correspondent aux dispositions de la Swiss GAAP RPC 26.

4.2 Principes de comptabilité et d'évaluation

Les principes d'évaluation ci-après ont été appliqués au 31 décembre 2011.

Créances

La comptabilisation des créances se fait aux valeurs nominales. Il est nécessaire de former un ducroire en cas de risques reconnus.

Titres

L'évaluation des titres se fait au cours ou aux valeurs du marché à la date du bilan. Les bénéfices et pertes de cours non réalisés sont comptabilisés dans le compte de résultat.

Conversion des monnaies étrangères

Les produits et charges en monnaies étrangères sont convertis aux cours du jour. Les actifs et dettes en monnaies étrangères sont évalués aux cours de fin d'année. Les bénéfices et pertes sur cours qui en résultent sont comptabilisés dans le compte de résultat.

Prêts hypothécaires

Les prêts hypothécaires sont comptabilisés selon leur valeur nominale. Des rectificatifs de valeurs correspondants sont établis pour les risques apparents. Aucun rectificatif de valeurs n'est actuellement nécessaire du point de vue économique.

Private Equity

Les Private Equity sont comptabilisés aux valeurs d'acquisitions diminuées des pertes de valeurs décelables.

Biens immobiliers

Tous les biens immobiliers constitués au cours des dix dernières années sont capitalisés au taux de rendement de six pour cent. Une évaluation de la valeur vénale sera effectuée par un expert externe à intervalles de trois à cinq ans pour tous les biens immobiliers datant de plus de dix ans. Elle sera portée au bilan à la valeur estimée. Les bâtiments en cours de construction ainsi que les terrains sont comptabilisés à la hauteur des frais encourus.

Dettes

La comptabilisation des dettes se fait aux valeurs nominales.

Capitaux de prévoyance et provisions techniques

Les capitaux de prévoyance et les provisions techniques sont déterminés chaque année par des experts selon des principes reconnus et sur des bases tirées directement de bases d'accès public (EVK 2000).

Réserve de fluctuation de valeurs

La réserve de fluctuation de valeurs est constituée pour faire face à des risques spécifiques du marché. Elle sert de base aux placements et permet de garantir de manière durable les promesses de prestations. La détermination de l'objectif se fonde sur des considérations économique-financières.

Autres actifs et passifs

L'établissement du bilan des autres actifs et passifs est établi aux valeurs nominales.

Capital lié

Les capitaux de couverture nécessaires, les provisions de prévoyance et les réserves de fluctuation de risques sont vérifiés chaque année par des experts en assurance puis confirmés par une expertise actuarielle.

4.3 Modification des principes comptables, d'évaluation et de présentation des comptes

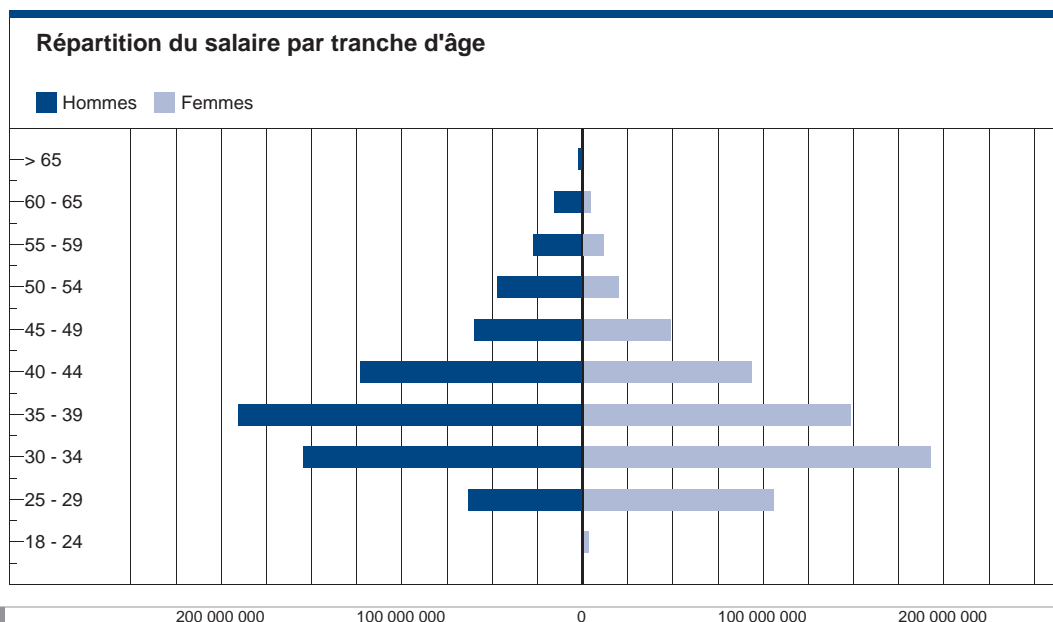
Depuis 2007, la réserve de fluctuation de valeurs nécessaire est déterminée selon la méthode dite économique-financière (Valeur en risque). La hauteur ciblée définit une marge de fluctuation inférieure et supérieure et doit être suffisante pour 98 pour cent de toutes les probabilités.

5. Risques actuariels / Couverture des risques / Degré de couverture

5.1 Nature de la couverture des risques, réassurances

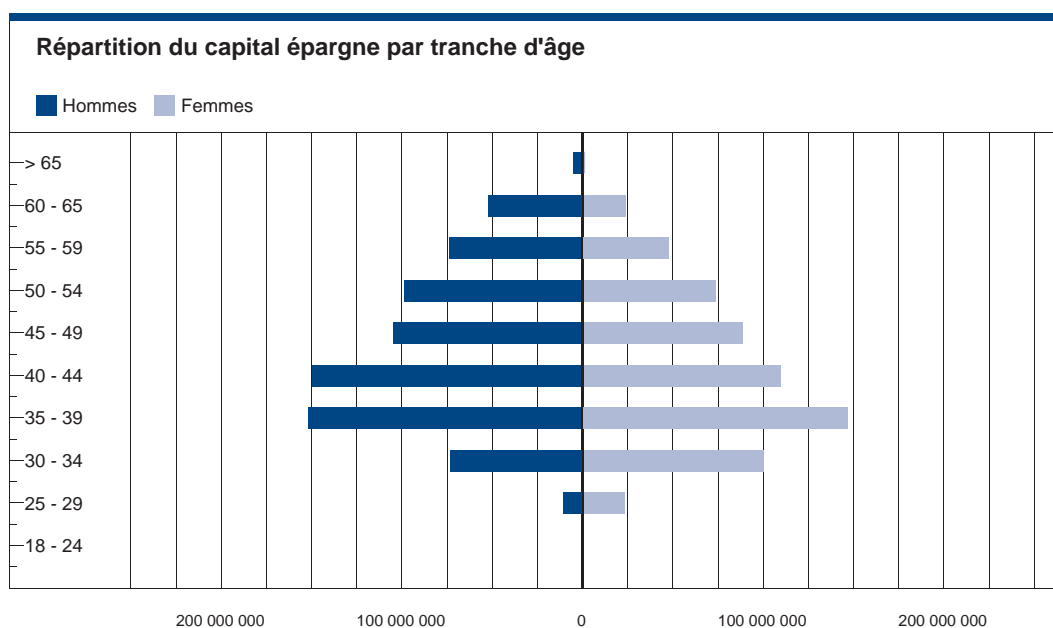
La Fondation de prévoyance ASMAC est une institution de prévoyance autonome. L'expert en assurance a confirmé en 1996 que la fondation était en mesure d'assumer de manière autonome la gestion complète des risques décès et invalidité.

Depuis 2010, les salaires imputés jusqu'à CHF 500 000 peuvent également être assurés. Pour les salaires de plus de CHF 300 000, les risques décès et invalidité sont réassurés auprès d'une compagnie d'assurance.



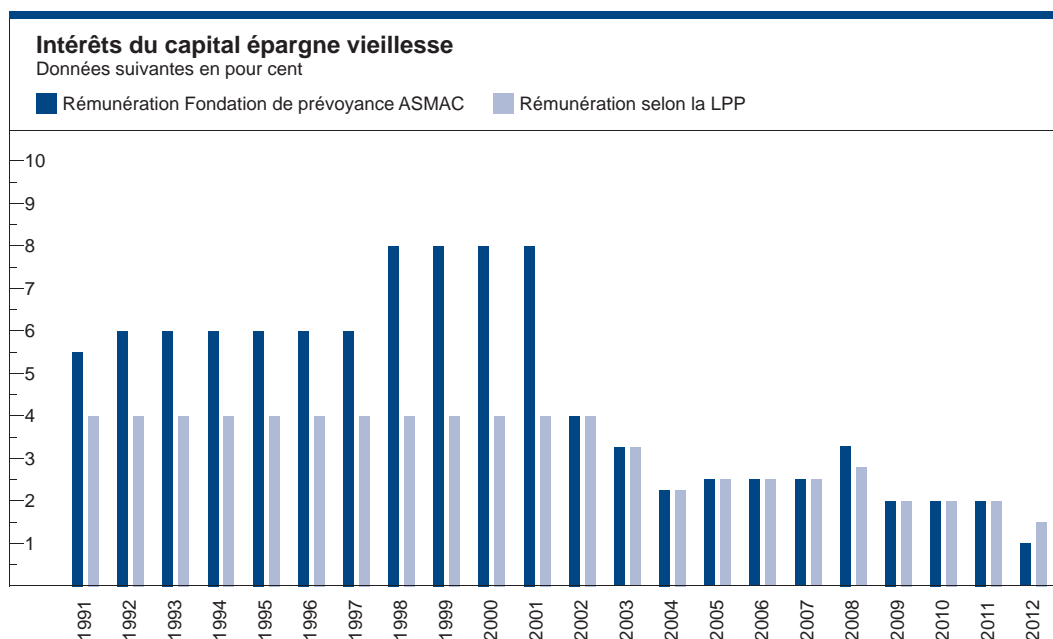
5.2 Développement et rémunération des avoirs-épargne en primauté des cotisations

| | 2011 | 2010 |
|---|----------------------|----------------------|
| Etat des capitaux d'épargne au 1er janvier | 1 262 254 124 | 1 172 387 402 |
| Cotisations d'épargne des employé(e)s | 82 108 117 | 78 306 101 |
| Cotisations d'épargne de l'employeur | 98 557 663 | 93 951 227 |
| Capital d'épargne pour les assuré(e)s libéré(e)s des primes | 1 347 597 | 1 271 377 |
| Autres cotisations et apports | 12 460 | 1 439 |
| Apports de libre passage | 56 896 303 | 70 810 706 |
| Primes uniques et rachat | 11 677 296 | 10 903 768 |
| Remboursements de versements anticipés pour la propriété du logement/divorce | 1 385 861 | 1 878 037 |
| Prestations de libre passage en cas de sortie | - 172 162 475 | - 167 354 663 |
| Retraits anticipés pour la propriété du logement/divorce | - 9 666 565 | - 9 756 984 |
| Prestations en capital à la retraite | - 2 022 044 | - 3 582 970 |
| Capitaux pour les survivants | - 49 606 | - 194 592 |
| Dissolution du capital épargne à la suite de retraite, de décès et d'invalidité | - 9 457 510 | - 8 734 295 |
| Rémunération du capital épargne | 23 768 487 | 22 367 568 |
| Etat des capitaux d'épargne au 31 décembre | 1 344 649 708 | 1 262 254 124 |



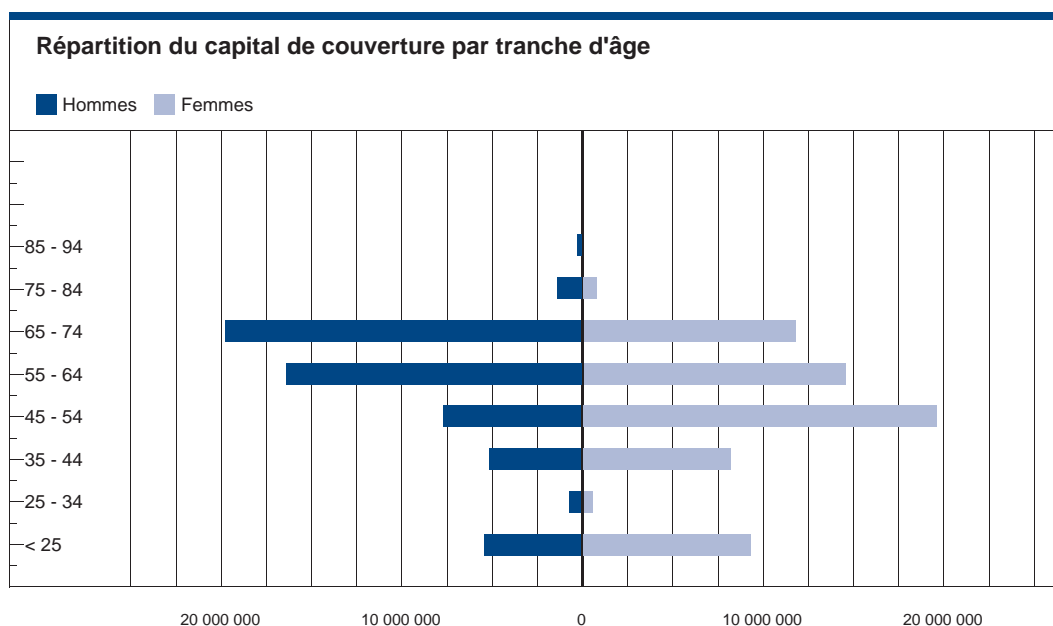
5.3 Total des avoirs de vieillesse selon la LPP

| | 2011 | 2010 |
|---|-------------|-------------|
| Avoirs de vieillesse LPP (comptes-témoins) | 531 427 928 | 499 808 172 |
| Rémunérations du capital épargne vieillesse | 2 % | 2 % |



5.4 Développement du capital de couverture pour les retraité(e)s

| | 2011 | 2010 |
|---|--------------------|--------------------|
| Etat du capital de couverture au 1er janvier | 122 197 090 | 115 998 487 |
| Rentes de vieillesse | - 3 246 306 | - 2 727 163 |
| Rentes de survivants | - 2 380 266 | - 2 262 439 |
| Rentes d'invalidité | - 5 913 406 | - 5 321 413 |
| Constitution du capital de couverture suite à la retraite, au décès et à l'invalidité | 9 186 921 | 8 632 128 |
| Augmentation du capital de couverture des retraité(e)s | 14 096 967 | 7 877 489 |
| Etat du capital de couverture au 31 décembre | 133 941 000 | 122 197 090 |



5.5 Résultats du dernier rapport actuariel

L'expertise technique de la Fondation de prévoyance ASMAC a été réalisée selon les principes et directives pour experts en assurances de pension ainsi que selon les directives DTA 1 et 2 de la Chambre suisse des Actuaires-conseils. La Fondation détermine les engagements de prévoyance selon les bases techniques EVK 2000, et un intérêt technique de quatre pour cent. Au 31 décembre 2011, la situation financière de la Fondation présente

- un excédent de passifs de CHF 22 375 282, respectivement
- un degré de couverture selon l'article 44 OPP 2 de 98,5 pour cent.

Sur la base de l'évaluation de la situation financière de la Fondation au 31 décembre 2011, l'expert en assurance de pension n'est pas en mesure d'attester que la Fondation offre la garantie selon l'article 52e alinéa 1 LPP qu'elle peut remplir ses engagements réglementaires.

Un découvert limité dans le temps et, de ce fait, une dérogation temporaire au principe de garantie prévu à l'article 65c alinéa 1 LPP, est autorisé aux conditions suivantes:

- il est garanti que les prestations prévues par la présente loi peuvent être fournies dès qu'elles sont exigibles (article 65 alinéa 2)
- l'institution de prévoyance prend des mesures pour résorber le découvert dans un délai approprié

Les assurés actifs, les bénéficiaires de rentes, les employeurs et l'autorité de surveillance doivent être informés de manière appropriée de l'ampleur et des causes du découvert ainsi que des mesures décidées.

Le Conseil de fondation fixe, généralement à la fin de l'année, le taux de rémunération des avoirs de vieillesse en fonction de la situation financière de la Fondation. Dans les institutions de prévoyance enveloppantes, la décision en matière de taux d'intérêt peut être prise indépendamment du taux minimal LPP. Dans ce sens, une rémunération inférieure au taux minimal LPP ne doit pas nécessairement correspondre à une mesure d'assainissement définie dans le règlement.

En vue de l'équilibre financier et compte tenu de l'évolution incertaine des marchés financiers, le Conseil de fondation a décidé, lors de sa séance du 16 novembre 2011, de fixer le taux d'intérêt à créditer sur les avoirs de vieillesse en 2012 à un pour cent. Cette décision a été communiquée aux employeurs affiliés et aux assuré(e)s.

Sur la base de l'évaluation de l'expert en assurance de pension de l'évolution de la situation financière, l'équilibre financier pourra être rétabli dans un délai de moins de cinq à sept ans. Les dispositions selon l'article 65c LPP sont respectées; la Fondation présente un découvert limité dans le temps.

L'efficacité du concept de mesures doit être vérifiée périodiquement. Suivant l'évolution effective de la situation financière, d'autres mesures doivent être examinées ou mises en œuvre.

Sur la base de l'évaluation de la Fondation au 31 décembre 2011, l'expert en assurance de pension peut attester que les dispositions réglementaires de nature actuarielle et relatives aux prestations et au financement sont conformes aux prescriptions légales.

Dans la mesure où la réserve de fluctuation de valeurs a été entièrement dissoute et qu'il existe un découvert, sans tenir compte des mesures d'assainissement, la Fondation ne possède plus de capacité de risque.

5.6 Bases techniques et autres hypothèses significatives sur le plan actuariel

| | |
|---------------------|----------|
| Base technique | EVK 2000 |
| Taux technique p.a. | 4 % |

| Composition des provisions techniques | 2011 | 2010 |
|--|-------------------|-------------------|
| Fluctuations de risques | 15 982 000 | 15 230 000 |
| Cas d'invalidité latents | 13 750 000 | 13 750 000 |
| Augmentation de la durée de vie des bénéficiaires de rente | 8 036 000 | 6 721 000 |
| Prestations de libre passage (PLP) selon article 17 et 18 LFLP | 97 000 | 101 000 |
| Maintien du taux de conversion | 0 | 0 |
| Total des réserves techniques | 37 865 000 | 35 802 000 |

Réserve pour les fluctuations des risques

La réserve sert à amortir à court terme un déroulement défavorable des risques invalidité et décès. Elle correspond à la prime de risque facturée lors de l'année 2011.

Réserve pour les cas d'invalidité latents

Cette réserve sert à couvrir les frais engendrés par les cas d'incapacité de travail à long terme, connus au jour fixe du bilan, mais dont les prestations n'ont pas encore été versées respectivement pour lesquels les conditions pour une prétention aux prestations ne sont pas encore clarifiées. Les frais pour ces cas d'invalidité latents comportent 27,5 millions de francs suisses. Expérience faite, uniquement la moitié environ des cas d'invalidité latents aboutissent à une rente d'invalidité. Pour cette raison, la réserve est fixée à 50 pour cent – 13,8 millions de francs suisses.

Réserve pour l'augmentation de l'espérance de vie des bénéficiaires de rente

La réserve correspond à six pour cent (année précédente 5,5 pour cent) du capital de prévoyance des bénéficiaires de rente. Elle sert au financement du passage aux nouveaux tarifs au 31 décembre 2012.

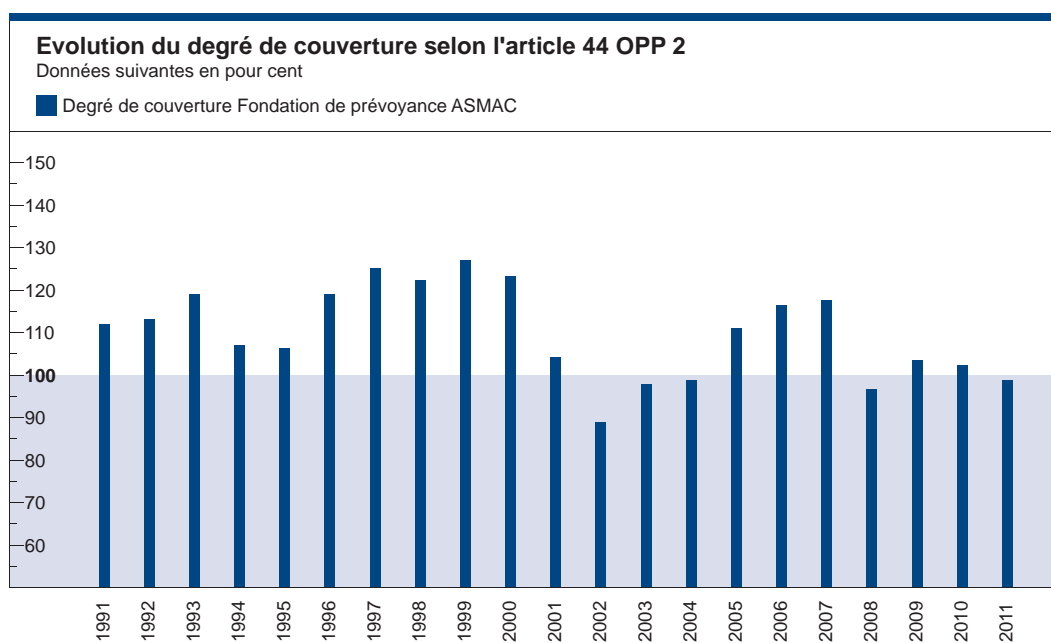
Réserve pour les prestations de libre passage (PLP) selon article 17 et 18 LFLP

La réserve est constituée pour les assuré(e)s dont les prestations de sortie, selon article 17 ou 18 LFLP, sont supérieures à l'avoir du capital vieillesse accumulé selon article 15 LFLP. La constitution de cette réserve est nécessaire car dans le cadre du capital de prévoyance des assurés actifs, le bilan est établi uniquement sur le capital vieillesse accumulé selon article 15 LFLP.

5.7 Modification des bases et hypothèses techniques

Aucune modification n'a été effectuée au cours de l'exercice.

| 5.8 Degré de couverture selon l'article 44 OPP 2 | 2011 | 2010 |
|--|----------------------|----------------------|
| Actif (total du bilan) | 1 495 545 832 | 1 455 882 589 |
| Dettes | - 1 290 891 | - 2 411 878 |
| Compte de régulation passif | - 105 516 | - 106 679 |
| Réserves de cotisations d'employeur | - 69 000 | 0 |
| Provisions non techniques | 0 | 0 |
| Fortune de prévoyance nette | 1 494 080 425 | 1 453 364 032 |
| Capitaux de prévoyance et provisions techniques | 1 516 455 707 | 1 420 253 213 |
| Degré de couverture | 98,5 % | 102,3 % |



6. Explications relatives aux placements et au résultat net des placements

6.1 Organisation de l'activité de placements, règlement de placement

Le Conseil de fondation en tant qu'organe supérieur assume la responsabilité des placements à moyen et long terme. Dans son règlement sur les placements, il a retenu l'organisation de l'administration des biens.

Au sein des dispositions de la LPP et du règlement de la fondation, le règlement sur les placements détermine les principes, les lignes directrices, les tâches et les compétences qui sont à respecter par la Fondation de prévoyance ASMAC dans la gestion des biens de la fondation.

Le Conseil de fondation a nommé un comité chargé des placements. Les membres de ce comité sont mentionnés dans le chapitre 1.4. La gestion des biens s'effectue de manière interne.

| 6.2 Objectifs et calcul de la réserve de fluctuation de valeurs | 2011 | 2010 |
|---|----------------------|----------------------|
| Situation de la réserve de fluctuation de valeurs au 1er janvier | 33 000 000 | 44 700 000 |
| Dissolution en faveur à la charge du compte d'exploitation | - 33 000 000 | - 11 700 000 |
| Réserve de fluctuation de valeurs au 31 décembre | 0 | 33 000 000 |
| Objectifs de la réserve de fluctuation de valeurs | | |
| Variante: risque minimum (12,3 pour cent) | 185 000 000 | 173 000 000 |
| Insuffisance de la réserve | - 185 000 000 | - 140 000 000 |
| Objectifs de la réserve de fluctuation de valeurs | | |
| Variante: risque maximum (20 pour cent) | 300 000 000 | 281 000 000 |
| Insuffisance de la réserve | - 300 000 000 | - 248 000 000 |
| Placements de la fortune (aux valeurs effectives) | 1 491 632 382 | 1 452 829 949 |
| Réserve de fluctuation de valeurs comptabilisée | | |
| en pour cent des placements | 0,00 % | 2,27 % |
| Objectif de la fluctuation de valeurs en pour cent des placements | 20,11 % | 19,34 % |

Les réserves techniques à la hauteur maximale ainsi que les réserves de fluctuation de valeurs sont à ajouter à l'excédent de rendement, après comptabilisation de l'intérêt minimal fixé par le Conseil fédéral, tant que la hauteur minimale ciblée n'a pas atteint le niveau de sécurité de 98 pour cent. La méthode dite économique-financière (Valeur en risque) est à appliquer pour l'estimation des réserves de fluctuation de valeurs nécessaires.

6.3 Présentation des placements par catégorie

Registre des biens immobiliers au 31 décembre 2011

| | Année de construction | Superficie du terrain en m2 | Nombre d'immeubles | | | | | Nombre total d'appartements | Locaux commerciaux/bureaux | Places de parking et garage | Nombre total d'objets en location | Valeur comptable en milliers de CHF | Valeur d'assurance en milliers de CHF | Recette de loyers en milliers de CHF | Rendement en pour cent | |
|------------------------------|-----------------------|-----------------------------|--------------------|-------------------|-------------------|-------------------|------------------|-----------------------------|----------------------------|-----------------------------|-----------------------------------|-------------------------------------|---------------------------------------|--------------------------------------|------------------------|-------------|
| | | | 1 et 1 1/2 pièces | 2 et 2 1/2 pièces | 3 et 3 1/2 pièces | 4 et 4 1/2 pièces | 5 pièces et plus | | | | | | | | | |
| Aarberg | | | | | | | | | | | | | | | | |
| Leimernweg 9/11/13 | 2001 | 1 381 | 3 | - | 6 | 6 | 5 | 3 | 20 | - | 22 | 42 | 5 460 | 4 682 | 329 | 6,03 |
| Leimernweg 17/19/21 | 2000 | 1 216 | 3 | - | 6 | 6 | 5 | 3 | 20 | - | 22 | 42 | 5 260 | 4 503 | 318 | 6,05 |
| Leimernweg 29/31/33 | 1999 | 1 180 | 3 | - | 4 | 5 | 7 | 3 | 19 | - | 22 | 41 | 5 390 | 4 906 | 326 | 6,05 |
| Berne | | | | | | | | | | | | | | | | |
| Brunnmattstrasse 85 | 1962 | 583 | 1 | 6 | - | 4 | - | - | 10 | 2 | 5 | 17 | 2 100 | 2 202 | 128 | 6,11 |
| Kollerweg 32 | 1964 | 1 136 | 1 | - | 1 | 1 | - | - | 2 | 1 | 35 | 38 | 3 900 | 3 980 | 237 | 6,08 |
| Bienne | | | | | | | | | | | | | | | | |
| Länggasse 2/4/6 | 2008 | 1 981 | 3 | - | 1 | 9 | 6 | 4 | 20 | - | 36 | 56 | 7 200 | 7 315 | 435 | 6,05 |
| Berthoud | | | | | | | | | | | | | | | | |
| Heimiswilstrasse 30/32/34/36 | 1980 | 4 593 | 4 | 4 | 5 | 8 | 19 | 7 | 43 | - | 50 | 93 | 12 863 | 12 668 | 768 | 5,97 |
| Gland | | | | | | | | | | | | | | | | |
| Rte Malagny 13/15 | 2000 | 3 412 | 2 | - | - | 2 | 18 | - | 20 | - | 30 | 50 | 7 800 | 5 866 | 497 | 6,38 |
| Ipsach | | | | | | | | | | | | | | | | |
| Schürlistrasse 34 | 2001 | 1) | 1 | - | - | 3 | 6 | 3 | 12 | - | 16 | 28 | 3 900 | 3 146 | 235 | 6,03 |
| Schürlistrasse 36 | 2003 | 1) | 1 | - | - | 2 | 6 | - | 8 | - | 10 | 18 | 2 890 | 2 753 | 173 | 5,98 |
| Schürlistrasse 38 | 2002 | 1) | 1 | - | 1 | 3 | 1 | 3 | 8 | - | 8 | 16 | 2 900 | 2 700 | 174 | 6,01 |
| Schürlistrasse 40 | 2002 | 1) | 1 | - | - | 2 | 6 | - | 8 | - | 8 | 16 | 2 940 | 3 324 | 177 | 6,01 |
| Schürlistrasse 42 | 2003 | 1 355 | 1 | - | - | 2 | 6 | - | 8 | - | 10 | 18 | 2 970 | 2 884 | 179 | 6,02 |
| Küngoldingen | | | | | | | | | | | | | | | | |
| Hagmannstrasse 3/5 | 1995 | 1 811 | 2 | - | 2 | 4 | 6 | 2 | 14 | - | 18 | 32 | 4 450 | 4 274 | 270 | 6,06 |
| Lyss | | | | | | | | | | | | | | | | |
| Juraweg 3/3a | 2011 | 986 | 2 | - | - | - | 17 | - | 17 | - | 25 | 42 | 7 400 | 5 875 | 422 | 5,71 |
| Kappelenstrasse 28 | 2005 | 1 406 | 1 | - | - | 4 | 8 | - | 12 | - | 16 | 28 | 4 301 | 3 405 | 258 | 6,00 |
| Soleure | | | | | | | | | | | | | | | | |
| Schöngrünstrasse 41 | 2005 | 1 125 | 1 | - | - | - | 1 | - | 1 | - | - | 1 | 407 | 356 | 27 | 6,56 |
| Schöngrünstrasse 45/45A | 2005 | 2) | 1 | - | - | 6 | 6 | 2 | 14 | - | 16 | 30 | 4 700 | 4 107 | 323 | 6,87 |
| Schöngrünstrasse 47/47A | 2005 | 2) | 1 | - | - | 6 | 6 | 2 | 14 | - | 16 | 30 | 4 670 | 4 182 | 321 | 6,88 |
| Villmergen | | | | | | | | | | | | | | | | |
| Feldstrasse 7 | 2000 | 1 351 | 1 | - | - | 4 | 7 | 2 | 13 | - | 19 | 32 | 4 000 | 3 912 | 240 | 6,00 |
| Feldstrasse 11 | 2001 | 1 438 | 1 | - | - | 2 | 3 | 9 | 14 | - | 27 | 41 | 4 700 | 4 584 | 284 | 6,04 |
| Total | | | 35 | 10 | 26 | 79 | 139 | 43 | 297 | 3 | 411 | 711 | 100 200 | 91 624 | 6 122 | 6,11 |

Recettes de loyer calculées sur 12 mois

1) Total 7 793 m²

2) Total 3 604 m²

Présentation des placements de la fortune par catégorie

| | 2011 en milliers de CHF | 2010 en milliers de CHF |
|--|-------------------------------|-------------------------------|
| Placements à court terme | 364 125 | 392 553 |
| Obligations Suisse | | |
| • Obligations et titres similaires | 267 569 | 202 122 |
| • Obligations convertibles et options de placement | 0 | 0 |
| • Fonds de placement composés en valeurs mobilières | 18 587 | 20 898 |
| Obligations étranger | | |
| • Obligations et titres similaires en francs suisses | 0 | 0 |
| • Obligations convertibles et options de placement en francs suisses | 0 | 0 |
| • Placements jusqu'à une année | 0 | 1 871 |
| • Obligations en devises étrangères | 123 127 | 75 018 |
| • Placements alternatifs en devises étrangères | 8 610 | 12 564 |
| • Fonds composé | 0 | 0 |
| Actions Suisse | | |
| • Actions et titres similaires | 196 058 | 221 110 |
| • Placements alternatifs | 0 | 0 |
| Actions étranger | | |
| • Actions et titres similaires | 215 008 | 225 953 |
| • Placements alternatifs | 1 406 | 1 226 |
| • Fonds composés | 812 | 927 |
| Commodities | | |
| • Futures | 0 | 0 |
| • Actions et titres similaires | 11 916 | 12 078 |
| • Placements alternatifs | 14 179 | 12 789 |
| • Fonds mixtes et placements semblables | 0 | 3 362 |
| Hedge Funds | | |
| • Placements alternatifs | 0 | 0 |
| Biens immobiliers (Fonds) | 66 163 | 65 958 |
| Autres placements | 0 | 0 |
| Titres | 923 434 | 855 877 |
| Hypothèques à taux fixe | 16 727 | 18 027 |
| Hypothèques à taux variable de 1er rang | 2 262 | 2 587 |
| Hypothèques à taux variable de 2ème rang | 173 | 136 |
| Placements hypothécaires | 19 162 | 20 750 |
| Private Equity (Actions et prêts) | 2 967 | 2 967 |
| Participation PK Immo SA | 100 | 100 |
| Biens immobiliers loués | 100 200 | 93 376 |
| Copropriétés | 31 865 | 32 825 |
| Terrains non bâtis | 0 | 0 |
| Constructions en cours | 49 740 | 54 336 |
| Immobilisations corporelles meubles | 40 | 48 |
| Biens immobiliers et immobilisations corporelles | 181 845 | 180 584 |
| Placements à long terme | 1 127 508 | 1 060 277 |
| Total des placements de la fortune | 1 491 632 | 1 452 830 |

6.3 Structure de dépôt stratégique (Asset Allocation)

| Catégories de placements en pour cent | Echelle | | Stratégie | Effectif | |
|---|---------|---------|--------------------|--------------|--------------|
| | minimal | maximal | | 2011 | 2010 |
| Valeurs nominales | | | | | |
| Liquidités | 0,0 | 25,0 | 6,0 | 22,5 | 26,0 |
| Hypothèques/Prêts | 0,0 | 8,0 | 3,0 | 1,3 | 1,5 |
| Obligations en francs suisses | 8,0 | 25,0 | 18,0 | 18,8 | 14,8 |
| Obligations en monnaies étrangères | 4,0 | 20,0 | 13,0 | 9,0 | 6,3 |
| Total | | | 40,0 | 51,7 | 48,6 |
| Biens corporels | | | | | |
| Actions Suisse | 8,0 | 20,0 | 14,0 | 13,7 | 15,9 |
| Actions monde | 8,0 | 24,0 | 16,0 | 14,6 | 15,6 |
| Private Equity | 0,0 | 0,0 | 0,0 | 0,0 | 0,2 |
| Hedge Funds | 0,0 | 1,0 | 0,0 | 0,0 | 0,0 |
| Commodities | 0,0 | 10,0 | 5,0 | 2,3 | 2,0 |
| Biens immobiliers | 15,0 | 30,0 | ¹⁾ 25,0 | 17,7 | 17,7 |
| Total | | | 60,0 | 48,3 | 51,4 |
| Total valeurs nominales/ biens corporels | | | 100,0 | 100,0 | 100,0 |
| Part en monnaie étrangère | 18,0 | 62,0 | 37,0 | 29,5 | 30,1 |

1) Immeubles (direct) 17 pour cent / Immeubles (indirect) 8 pour cent

6.4 Instruments financiers dérivés en cours (ouverts)

Lors de l'exercice, des opérations à terme ont été en partie effectuées pour le commerce avec les obligations et les Commodities. Les affaires suivantes étaient en cours au jour d'échéance du bilan:

| Catégories de placement | Valeur vénale | | Exposition économique | | Exposition OPP2 | | Contrats |
|--------------------------------------|--------------------|-------------------|-----------------------|-------------------|--------------------|-------------------|-----------|
| | en millions de CHF | Part en pour cent | en millions de CHF | Part en pour cent | en millions de CHF | Part en pour cent | |
| Obligations en francs suisses | | | | | | | |
| Opérations à terme | | | | | | | |
| longue durée | 0.0 | 0,0 | 3.9 | 1,4 | 5.1 | 1,8 | 1 |
| courte durée | - | - | - | - | - | - | 0 |
| Total dérivés | 0.0 | 0,0 | 3.9 | 1,4 | 5.1 | 1,8 | 1 |
| physique | 278.7 | 100,0 | 278.7 | 98,6 | 278.7 | 98,2 | 0 |
| Total | 278.7 | 100,0 | 282.6 | 100,0 | 283.7 | 100,0 | 1 |
| Commodities | | | | | | | |
| Opérations à terme | | | | | | | |
| longue durée | 0.0 | 0,0 | 50.2 | 60,1 | 49.4 | 59,7 | 12 |
| courte durée | - | - | - | - | - | - | 0 |
| Total dérivés | 0.0 | 0,0 | 50.2 | 60,1 | 49.4 | 59,7 | 12 |
| physique | 33.3 | 100,0 | 33.3 | 39,9 | 33.3 | 40,3 | 0 |
| Total | 33.3 | 100,0 | 83.5 | 100,0 | 82.6 | 100,0 | 12 |

Dans la structure de la fortune présentée, les valeurs d'engagement des instruments dérivés sont concentrées de manière conforme dans les différents groupes. La structure de la fortune et les expositions des instruments dérivés ont respecté les limites de l'OPP2 et les marges de manœuvre tactiques de la structure stratégique de la fortune.

6.5 Valeurs de marché et co-contractants des titres en securities lending

Aucun securities lending n'a été octroyé au cours de l'exercice.

6.6 Extension des possibilités de placement selon l'article 50, alinéa 4, OPP 2

Dans le domaine des directives LPP en matière de placement, un léger dépassement des limites selon l'art. 55e de l'OPP2 a pu être constaté au cours de l'année.

En raison des règlements en vigueur, en particulier le règlement de placement et la capacité de risque, nous avons recouru à cette extension de possibilités de placement. Les responsables disposent des connaissances nécessaires et peuvent évaluer les risques correspondants.

6.7 Explication du résultat net des placements

6.7.1 Produit net des liquidités et des placements de dépôts à terme 2011 2010

| | | |
|--|--------------------|---------------------|
| Intérêts perçus sur avoirs bancaires et postaux | 853 021 | 957 723 |
| Intérêts perçus sur dépôts à terme et placement option Call | 33 423 | 176 277 |
| Produits nets et pertes nettes sur cours provenant de la conversion de devises | - 6 995 495 | - 25 743 371 |
| | - 6 109 050 | - 24 609 372 |

6.7.2 Produit net des obligations 2011 2010

| | | |
|---|------------------|------------------|
| Intérêts perçus | 8 140 150 | 6 165 479 |
| Produits et pertes provenant de dérivés | 0 | 0 |
| Produits et pertes sur cours réalisés | 2 729 102 | 2 776 094 |
| Produits et pertes sur cours non réalisés | - 2 277 166 | - 6 609 961 |
| | 8 592 086 | 2 331 612 |

6.7.3 Produit net des actions 2011 2010

| | | |
|---|---------------------|-------------------|
| Produits de dividende | 8 939 341 | 9 535 777 |
| Produits et pertes provenant de dérivés | 0 | 0 |
| Produits et pertes sur cours réalisés | - 121 738 | - 8 386 |
| Produits et pertes sur cours non réalisés | - 44 937 828 | 14 860 109 |
| | - 36 120 225 | 24 387 500 |

6.7.4 Produit net des Commodities 2011 2010

| | | |
|---|--------------------|------------------|
| Intérêts perçus | 0 | 0 |
| Produits et pertes sur cours réalisés | - 2 169 367 | 4 888 905 |
| Produits et pertes sur cours non réalisés | 0 | 0 |
| | - 2 169 367 | 4 888 905 |

6.7.5 Produit net de la Private Equity 2011 2010

| | | |
|---|------------------|--------------------|
| Distribution | 1 349 558 | 207 133 |
| Intérêts perçus | 0 | 0 |
| Produits et pertes sur cours réalisés | 0 | - 1 000 |
| Produits et pertes sur cours non réalisés | 0 | - 2 000 119 |
| | 1 349 558 | - 1 793 986 |

6.7.6 Produit net des prêts hypothécaires 2011 2010

| | | |
|--|----------------|----------------|
| Intérêts perçus sur prêts hypothécaires | 505 564 | 597 888 |
| Amortissement des créances sur taux hypothécaire | 0 | 0 |
| | 505 564 | 597 888 |

Les prêts hypothécaires sont octroyés aux assuré(e)s de la Fondation de prévoyance ASMAC, aux membres de l'ASMAC ainsi qu'aux personnes qui leurs sont proches. Le taux d'endettement maximal s'élève à 75 pour cent de la valeur vénale de l'immeuble, soit jusqu'à 65 pour cent comme première hypothèque et dix pour cent comme deuxième hypothèque. Les taux d'intérêt sont déterminés périodiquement par la commission de placement.

| 6.7.7 Produit net des biens immobiliers et immobilisations | 2011 | 2010 |
|--|------------------|-------------------|
| Revenus des biens immobiliers provenant des loyers | 5 774 003 | 5 693 682 |
| Charges des biens immobiliers | - 1 123 371 | - 1 062 343 |
| Dissolution des corrections de valeur sur les biens immobiliers | 0 | 1 123 794 |
| Dissolution des corrections de valeur sur les parts de copropriété | 0 | 649 347 |
| Constitution de la correction de valeur des biens immobiliers | 0 | - 25 000 |
| Constitution de la correction de valeur des parts de copropriété | 0 | 0 |
| Intérêts perçus | 2 215 851 | 2 229 054 |
| Produits et pertes sur cours réalisés | 83 419 | 519 316 |
| Produits et pertes sur cours non réalisés | 1 177 028 | 3 156 958 |
| Amortissement sur les immobilisations | - 40 138 | - 51 296 |
| | 8 086 792 | 12 233 511 |

| 6.7.8 Produit net autres intérêts et frais | 2011 | 2010 |
|---|------------------|------------------|
| Liquidités et placements sur le marché monétaire | - 250 554 | - 263 803 |
| Obligations | - 35 181 | - 25 099 |
| Actions | - 49 205 | - 104 748 |
| Commodities | - 24 912 | - 32 299 |
| Private Equity | 0 | 0 |
| Immeubles et immobilisations corporelles | - 632 | - 1 910 |
| | - 360 484 | - 427 859 |

| 6.7.9 Produit net d'administratifs relatifs aux placements | 2011 | 2010 |
|---|------------------|------------------|
| Frais d'administration | - 400 000 | - 400 000 |
| Droit de timbre de négociation sur le commerce de titres | - 44 150 | - 71 785 |
| Frais Administration/Dépôt/Custody | - 238 742 | - 236 690 |
| Licences informatiques et frais de maintenance | - 50 375 | - 43 746 |
| | - 733 267 | - 752 221 |

| 6.7.10 Performance du placement de la fortune en pour cent | 2011 | 2010 |
|---|---------------|-------------|
| Liquidité | - 0,38 | - 2,16 |
| Obligations en francs suisses | 1,86 | 2,31 |
| Obligations en monnaies étrangères | 1,40 | - 8,15 |
| Actions Suisse en Blue Chips | - 4,72 | 1,17 |
| Actions Suisse Small Cap | - 17,57 | 19,56 |
| Actions étrangères en Blue Chips | - 3,06 | - 4,43 |
| Actions étrangères Small Cap | - 7,17 | 3,06 |
| Private Equity | 0,00 | 0,00 |
| Commodities | - 10,24 | 19,21 |
| Hedge Funds | 0,00 | 0,00 |
| LPP 1 / CSA Mixta | - 1,29 | 3,52 |
| Fonds de biens immobiliers et participations | 5,08 | 8,90 |
| Biens immobiliers | 4,40 | 5,57 |
| Hypothèques/Prêts | 3,22 | 3,29 |
| Performance sur la fortune totale | - 1,64 | 2,47 |

Calcul de la performance

Les chiffres de performance sont calculés au moyen d'un système interne du Credit Suisse Asset Management. Les rendements mensuels sont calculés avec la méthode TWR Modified Dietz qui correspond à la convention du marché. Le rendement pondéré dans le temps se calcule à partir des différents rendements mensuels qui sont liés de façon multiplicative.

7. Explications relatives à d'autres postes du bilan et du compte d'exploitation

| 7.1 Créances | 2011 | 2010 |
|--|------------------|------------------|
| Comptes courants gestion des biens immobiliers | 1 885 891 | 657 467 |
| Divers débiteurs | 145 770 | 168 255 |
| Impôt anticipé | 1 446 031 | 1 696 869 |
| | 3 477 692 | 2 522 591 |

| 7.2 Compte de régulation des actifs | 2011 | 2010 |
|--|------------------|------------------|
| Actifs transitoires | 7 204 | 43 875 |
| Intérêts courants pro rata temporis | 3 906 246 | 3 008 765 |
| | 3 913 450 | 3 052 640 |

| 7.3 Passif du bilan | 2011 | 2010 |
|---|------------------|------------------|
| Créditeurs | 371 017 | 1 060 384 |
| Comptes courants fonds de garantie | 710 000 | 800 000 |
| Entrées en fonction et sorties en suspens | 209 874 | 551 494 |
| | 1 290 891 | 2 411 878 |

| 7.4 Compte de régularisation passif | 2011 | 2010 |
|--|----------------|----------------|
| Passif transitoire | 53 365 | 46 364 |
| Réserves pour prestations non réglementaires | 52 151 | 60 315 |
| | 105 516 | 106 679 |

| 7.5 Réserves de cotisations d'employeur | 2011 | 2010 |
|--|---------------|-------------|
| Réserves de cotisations d'employeur sans déclaration de renonciation | 69 000 | 0 |
| Réserves de cotisations d'employeur avec déclaration de renonciation | 0 | 0 |
| | 69 000 | 0 |

| 7.6 Provisions non techniques | 2011 | 2010 |
|--------------------------------------|-------------|-------------|
| Réserves pour intérêt revalorisé | 0 | 0 |
| | 0 | 0 |

| 7.7 Autres produits | 2011 | 2010 |
|---|----------------|----------------|
| Commission d'achat d'impôt à la source | 21 389 | 16 698 |
| Frais relatifs aux demandes d'hypothèques | 33 500 | 0 |
| Autres produits | 162 786 | 163 393 |
| | 217 675 | 180 091 |

| 7.8 Charges administratives (y compris gestion des biens) | 2011 | 2010 |
|--|------------------|------------------|
| Charges de personnel | 2 054 236 | 1 974 543 |
| Frais de matériel | 395 042 | 377 728 |
| Organe de surveillance | 10 630 | 0 |
| Expert en assurance | 41 369 | 65 491 |
| Controlling des placements / Coût de révision | 35 640 | 31 204 |
| Frais de clarification des cas de prestation | 99 704 | 81 181 |
| Autres charges administratives | 252 626 | 246 593 |
| | 2 889 247 | 2 776 739 |

8. Demandes de l'autorité de surveillance

Il n'y a pas de demande en cours de l'autorité de surveillance à ce jour.

8.1 Rétrocessions

Aucun mandat de gestion de biens n'est en principe donné à l'extérieur. Les placements de biens sont uniquement effectués en direct par notre Asset Manager interne. Pour l'investissement «Man Investment» des rétrocessions d'un montant de 118 336 francs suisses ont été perçues.

9. Autres informations relatives à la situation financière

9.1 Découvert / Explication des mesures prises (article 44 OPP 2)

Le degré de couverture s'élève au 31 décembre 2011 à 98,5 pour cent. Lors de sa séance du 16 novembre 2011, le Conseil de fondation a entrepris des mesures afin de remédier à ce découvert.

9.2 Liquidations partielles

Aucune liquidation partielle n'a eu lieu au cours de l'exercice.

9.3 Mise en gage d'actifs (securities lending)

Afin de garantir la couverture de la marge lors du commerce avec des dérivés, un dépôt a été mis en gage auprès du Crédit Suisse SA, Zurich, jusqu'à la valeur de 21,2 millions de francs suisses.

9.4 Procédures juridiques en cours

A fin 2011, trois cas de prestation étaient en cours de procédure juridique.

10. Evénements postérieurs à la date du bilan

Il n'y a pas d'événements particuliers postérieurs à la date du bilan.

Appendice 1 / Employeurs affiliés

Liste des hôpitaux, cabinets médicaux et institutions affiliés à la Fondation de prévoyance ASMAC état au 1er janvier 2012

| Argovie | Plan | Entreprise |
|---|-------------|-------------------|
| aarReha Schinznach, Schinznach Bad | 30 | 281 |
| ASANA Gruppe AG, Spital Leuggern, Leuggern | 154 | 289 |
| ASANA Gruppe AG, Spital Menziken, Menziken | 185 | 291 |
| Gesundheitszentrum Fricktal AG, Rheinfelden | 154 | 284 |
| Hirslanden Klinik Aarau, Aarau | 200 | 986 |
| Kantonsspital Aarau AG, Aarau | 153 | 276 |
| Kantonsspital Baden AG, Baden | 153 | 277 |
| Klinik Barmelweid AG, Barmelweid | 157 | 283 |
| Klinik Schützen, Rheinfelden | 40 | 628 |
| Kreisspital für das Freiamt, Muri AG | 154 | 279 |
| Praxis Dr. Hlobil, Zofingen | 40 | 972 |
| Praxis Dr. Hornung, Safenwil | 30 | 920 |
| Praxis Dr. Simonett Ch., Frick | 40 | 810 |
| Praxis Dr. Simonett M., Frick | 40 | 757 |
| Praxis Dr. Strub, Magden | 50 | 833 |
| Praxis Dr. Waldvogel, Erlinsbach | 40 | 928 |
| Praxis Dr. Wyss, Wohlen | 40 | 761 |
| Psychiatrische Dienste Aargau AG, Brugg AG | 153 | 278 |
| Reha Rheinfelden, Rheinfelden | 154 | 286 |
| RehaClinic, Bad Zurzach | 159 | 288 |
| Rehaklinik, Bellikon | 189 | 294 |
| Spital Zofingen AG, Zofingen | 204 | 280 |

| Appenzell Rhodes-Extérieures | Plan | Entreprise |
|--|-------------|-------------------|
| Hirslanden, Klinik Am Rosenberg AG, Heiden | 200 | 416 |
| Spitalverbund Appenzell Ausserrhoden, Psychiatrisches Zentrum, Herisau | 150 | 274 |
| Spitalverbund Appenzell Ausserrhoden, Spital Heiden, Heiden | 150 | 615 |
| Spitalverbund Appenzell Ausserrhoden, Spital Herisau, Herisau | 150 | 271 |

| Bâle-Campagne | Plan | Entreprise |
|--|-------------|-------------------|
| Hirslanden, Klinik Birshof, Münchenstein | 200 | 899 |
| Hospiz im Park, Arlesheim | 40 | 1029 |
| Ita Wegman Klinik AG, Arlesheim | 30 | 264 |
| Kantonale Psychiatrische Dienste Basel Landschaft, Liestal | 190 | 263 |
| Kantonsspital Bruderholz, Bruderholz | 190 | 261 |
| Kantonsspital Laufen, Laufen | 190 | 266 |
| Kantonsspital Liestal, Liestal | 190 | 262 |
| Praxis Dr. Häfliger AG, Binningen | 40 | 901 |
| Praxis Dr. Keller, Pratteln | 50 | 1043 |
| Praxis Dr. Schnell, Röschenz | 50 | 1025 |
| Praxis Dr. Thurthaler, Reinach BL | 40 | 807 |
| Praxis Dr. Vogt, Liestal | 40 | 888 |
| Praxis Dr. Weber, Aesch BL | 40 | 864 |
| Praxisklinik Rennbahn AG, Muttenz | 40 | 265 |
| Vista-Klinik, Binningen | 40 | 456 |

| Bâle-Ville | Plan | Entreprise |
|---|-------------|-------------------|
| Adullam-Stiftung, Basel | 40 | 834 |
| Bethesda-Spital, Basel | 148 | 255 |
| Bürgerspital Basel, Basel | 194 | 249 |
| Crossklinik AG, Basel | 40 | 783 |
| Erwin Braun Stiftung, Basel | 30 | 970 |
| Felix Platter-Spital, Basel | 155 | 246 |
| Gesundheitsdepartement Kanton Basel-Stadt, Basel | 155 | 243 |
| Interserve, Riehen | 40 | 981 |
| MECONEX, Basel | 171 | 506 |
| MEDGATE AG, Basel | 194 | 722 |
| Praxis Dr. Brüderlin, Basel | 40 | 792 |
| Praxis Dr. Keller, Basel | 40 | 925 |
| REHAB Basel AG, Basel | 194 | 510 |
| Schmerzklinik Kirschgarten, Basel | 30 | 802 |
| St. Claraspital AG, Basel | 144 | 248 |
| Universitäre Psychiatrische Kliniken UPK, Basel | 155 | 244 |
| Universitäts-Kinderspital beider Basel UKBB, Basel | 194 | 602 |
| Universitätsspital Basel, Basel | 155 | 241 |
| Verein pädagogisch-therapeutischer Institutionen für weibliche Jugendliche Basel, Basel | 30 | 835 |
| Zentrum für Suchtmedizin, Basel | 40 | 260 |

| Berne | Plan | Entreprise |
|--|-------------|-------------------|
| ARUD-Biel, Biel | 109 | 185 |
| Ärzte-Pool Brunnhof, Bern | 30 | 775 |
| Berner REHA Zentrum Heiligenschwendi, Heiligenschwendi | 109 | 659 |
| City Notfall AG, Bern | 30 | 908 |
| Gesundheitszentrum Schönberg Gunten AG, Gunten | 40 | 805 |
| Gynécologie Suisse, Bern | 30 | 959 |
| Hirslanden, Klinik Beau-Site, Bern (inklusive Klinik Permanence) | 200 | 991 |
| Hirslanden, Salem-Spital, Bern | 200 | 858 |
| Hôpital du Jura bernois SA, Moutier | 169 | 172 |
| Inselspital, Bern | 127 | 188 |
| Kardiologische Praxis Dres. med. Chételat + Hagmann, Bern | 40 | 742 |
| Kinderarztpraxis Dr. Scherler, Langenthal | 50 | 795 |
| Klinik Bethesda, Tschugg | 40 | 204 |
| Klinik Linde AG, Biel | 40 | 209 |
| Klinik SGM, Langenthal | 40 | 207 |
| Klinik Südhang, Kirchlindach | 40 | 976 |
| Klinik Wysshölzli, Herzogenbuchsee | 40 | 525 |
| Localmed Aare AG, Thun | 30 | 1023 |
| MEDAS Interlaken Unterseen GmbH, Interlaken | 40 | 906 |
| mediX bern AG, Bern | 30 | 946 |
| Neurorehabilitation Z.E.N., Biel | 40 | 812 |
| Praxis Bubenberg AG, Bern | 30 | 819 |
| Praxis Dr. Burke, Thun | 50 | 904 |
| Praxis Dr. Hefti, Langenthal | 40 | 993 |
| Praxis Dr. Henzi, Bern | 40 | 913 |
| Praxis Dr. Isenschmid, Aarwangen | 50 | 897 |

| Berne | Plan | Entreprise |
|---|-------------|-------------------|
| Praxis Dr. Keller, Gümliigen | 40 | 851 |
| Praxis Dr. Koch, Biel | 50 | 966 |
| Praxis Dr. Nidecker, Erlach | 50 | 705 |
| Praxis Dr. Rentsch / Müller, Grindelwald | 50 | 700 |
| Praxis Dr. von Weissenfluh, Bolligen | 40 | 1011 |
| Praxis für Rheumaerkrankungen, Bern | 50 | 1038 |
| Praxis Schultheissenstrasse, Huttwil | 40 | 1022 |
| Privatklinik Reichenbach, Meiringen | 30 | 433 |
| Privatklinik Wyss AG, Münchenbuchsee | 193 | 189 |
| Psychiatrische Klinik Bellelay, Bellelay | 127 | 417 |
| Psychiatrische Universitätsklinik Bern, Bern | 127 | 417 |
| PZM Psychiatriezentrum Münsingen, Münsingen | 127 | 417 |
| Radio-Onkologiezentrum Biel, Biel | 40 | 881 |
| Regionalspital Emmental AG, Standort Burgdorf, Burgdorf | 109 | 169 |
| Rehaklinik Hasliberg AG, Hasliberg Hohfluh | 30 | 933 |
| Schweiz. Gesellschaft für Anästhesiologie und Reanimation, Bern | 40 | 1015 |
| Sonnenhof AG, Bern | 109 | 177 |
| Spital Netz Bern AG, Bern | 117 | 1017 |
| Spital Netz Bern AG, Spital Aarberg, Aarberg | 109 | 192 |
| Spital Netz Bern AG, Spital Münsingen, Münsingen | 118 | 176 |
| Spital Netz Bern AG, Spital Riggisberg, Riggisberg | 117 | 198 |
| Spital Netz Bern AG, Spital Tiefenau, Bern | 117 | 190 |
| Spital Netz Bern AG, Spital Ziegler, Bern | 117 | 175 |
| Spital STS AG, Thun | 109 | 167 |
| spitäler fmi ag, Spital Frutigen, Frutigen | 109 | 194 |
| spitäler fmi ag, Spital Interlaken, Unterseen | 109 | 168 |
| Spitalzentrum Biel AG, Biel | 109 | 180 |
| SRO Spital Region Oberaargau AG, Langenthal | 109 | 166 |
| Stiftung WHM, Bern | 188 | 631 |
| swissmedic, Bern | 40 | 203 |
| Universität Bern, Bern | 127 | 417 |
| Universität Bern, Drittkredite, Bern | 127 | 417 |

| Fribourg | Plan | Entreprise |
|--|-------------|-------------------|
| CORALISA SA, Centre de Santé la Corbière, Freiburg | 142 | 229 |

| Glaris | Plan | Entreprise |
|------------------------------|-------------|-------------------|
| Kantonsspital Glarus, Glarus | 135 | 221 |

| Grisons | Plan | Entreprise |
|---|-------------|-------------------|
| Bündner Partnerschaft Haiti, Sagogn | 30 | 909 |
| Kantonsspital Graubünden, Chur | 167 | 329 |
| Kloster Disentis, Disentis | 30 | 1014 |
| Ospidal Val Müstair, Sta. Maria Val Müstair | 40 | 657 |
| Praxis Dr. Bergamin, Valbella | 50 | 997 |
| Praxis Dr. Campell-Dietrich, Chur | 40 | 1045 |
| Praxis Dr. Egger, Klosters | 50 | 686 |
| Praxis Dr. Huber, Cazis | 40 | 871 |
| Praxis Dr. Mannhart, Churwalden | 40 | 809 |
| Regionalspital Prättigau, Schiers | 167 | 338 |
| Regionalspital Surselva, Ilanz | 202 | 328 |
| Spital Davos, Davos Platz | 40 | 539 |

| Grisons | Plan | Entreprise |
|--|-------------|-------------------|
| Spital Oberengadin, Samedan | 167 | 330 |
| Stiftung für Kinder- und Jugendpsychiatrie, Chur | 167 | 336 |
| VSAO Sektion Graubünden, Ruschein | 50 | 1000 |
| Zürcher Höhenklinik Davos, Davos Clavadel | 100 | 335 |

| Jura | Plan | Entreprise |
|---------------------------|-------------|-------------------|
| Hôpital du Jura, Delémont | 203 | 886 |

| Lucerne | Plan | Entreprise |
|---|-------------|-------------------|
| AAO AG, Sursee | 40 | 437 |
| forMed AG, Meggen | 50 | 1034 |
| Hirslanden Klinik St. Anna, Luzern | 200 | 1042 |
| Luzerner Kantonsspital Sursee, Sursee | 129 | 213 |
| Luzerner Kantonsspital Wolhusen, Wolhusen | 129 | 214 |
| Luzerner Kantonsspital, Luzern | 129 | 212 |
| Luzerner Psychiatrie, St. Urban | 129 | 215 |
| Medical Imaging AG, Luzern | 30 | 931 |
| Patienten-Heimversorgung, Luzern | 40 | 917 |
| Permanence Medical Center, Luzern | 50 | 806 |
| Praxis Dr. Estermann, Schötz/Dorfchärn | 50 | 515 |
| Schweizer Paraplegiker-Zentrum, Nottwil | 131 | 217 |
| SolidarMed, Luzern | 130 | 216 |

| Neuchâtel | Plan | Entreprise |
|-------------------------------------|-------------|-------------------|
| CNP, Marin-Epagnier | 40 | 998 |
| Fondation ADMED, Cernier | 40 | 455 |
| Hôpital de la Providence, Neuchâtel | 40 | 391 |
| Hôpital neuchâtelois, Fontaines | 205 | 960 |

| Nidwald | Plan | Entreprise |
|--------------------------------|-------------|-------------------|
| Kantonsspital Nidwalden, Stans | 138 | 224 |
| Praxis Dr. Sulser, Stans | 50 | 1037 |

| Obwald | Plan | Entreprise |
|--------------------------------|-------------|-------------------|
| Kantonsspital Obwalden, Sarnen | 137 | 223 |
| Tageschirurgie AG, Sachseln | 40 | 973 |

| Schaffhouse | Plan | Entreprise |
|---|-------------|-------------------|
| Hirslanden, Klinik Belair, Schaffhausen | 200 | 988 |
| Spitäler Schaffhausen, Schaffhausen | 149 | 268 |

| Schwyz | Plan | Entreprise |
|---|-------------|-------------------|
| Aeskulap-Klinik, Brunnen | 134 | 801 |
| KJPD Schwyz, Goldau | 139 | 767 |
| Sozialpsychiatrischer Dienst des Kantons Schwyz, Goldau | 139 | 645 |
| Spital Einsiedeln, Einsiedeln | 134 | 891 |
| Spital Lachen AG, Lachen | 134 | 219 |
| Spital Schwyz, Schwyz | 134 | 220 |

| Soleure | Plan | Entreprise |
|------------------------------------|-------------|-------------------|
| Praxis Dr. Kurt, Solothurn | 40 | 882 |
| Praxis Dr. Niederer, Olten | 40 | 1036 |
| RODIAG Diagnostic Centers, Olten | 40 | 549 |
| Solothurner Spitäler AG, Solothurn | 143 | 903 |

| Saint-Gall | Plan | Entreprise |
|--|-------------|-------------------|
| Bürgerspital St. Gallen, St. Gallen | 162 | 319 |
| Forschungsstelle für Umweltbeobachtung, Rapperswil SG | 187 | 503 |
| Infomed Verlags-AG, Wil | 40 | 206 |
| Kantonale Laboratorien St. Gallen, St. Gallen | 162 | 303 |
| Kantonsspital St. Gallen, St. Gallen | 162 | 302 |
| Klinik Valens, Valens | 163 | 312 |
| Lungenliga St. Gallen, St. Gallen | 30 | 900 |
| Ostschweizer Kinderspital St. Gallen, St. Gallen | 198 | 317 |
| Praxis Dr. Abraham, Wattwil | 40 | 954 |
| Praxis Dr. C. + R. Laetsch, Bad Ragaz | 50 | 1001 |
| Praxis Dr. Kägi, Lichtensteig | 40 | 979 |
| Praxis Dr. Wiedersheim, St. Gallen | 30 | 930 |
| Psychiatrische Dienste - Sektor Nord, Wil | 162 | 310 |
| Psychiatrische Dienste - Sektor Süd, Pfäfers | 162 | 309 |
| Rosenklinik am See AG, Rapperswil | 40 | 1016 |
| Spital Altstätten, Altstätten (Region Rheintal Werdenberg Sarganserland) | 162 | 308 |
| Spital Grabs, Grabs (Region Rheintal Werdenberg Sarganserland) | 162 | 305 |
| Spital Uznach, Uznach (Region Linth) | 162 | 304 |
| Spital Walenstadt, Walenstadt (Region Rheintal Werdenberg Sarganserland) | 162 | 311 |
| Spital Wattwil, Wattwil (Region Fürstenland Toggenburg) | 162 | 313 |
| Spital Wil, Wil (Region Fürstenland Toggenburg) | 162 | 316 |
| Stiftung Kinder- und Jugendpsychiatrische Dienste, St. Gallen | 197 | 320 |
| SVA St. Gallen, St. Gallen | 30 | 852 |

| Thurgovie | Plan | Entreprise |
|---|-------------|-------------------|
| Clienia Littenheid AG, Littenheid | 40 | 325 |
| Forensisches Institut Ostschweiz AG, Frauenfeld | 40 | 1021 |
| HELIOS Klinik Zihlschlacht, Zihlschlacht | 40 | 504 |
| Klinik Schloss Mammern, Mammern | 40 | 524 |
| Praxis Dr. Böhm, Frauenfeld | 40 | 831 |
| Praxis Dr. Bucher, Frauenfeld | 40 | 670 |
| Praxis Dr. Gugg, Frauenfeld | 40 | 748 |
| Praxis Dr. Nadig, Amriswil | 40 | 1019 |
| Praxis im Klosterhof, Kreuzlingen | 40 | 962 |
| Spital Thurgau AG, Kantonsspital Frauenfeld, Frauenfeld | 165 | 322 |
| Spital Thurgau AG, Kantonsspital Münsterlingen, Münsterlingen | 165 | 323 |
| Spital Thurgau AG, Klinik St. Katharinental, Diessenhofen | 165 | 533 |
| Spital Thurgau AG, Psychiatrische Klinik Münsterlingen, Münsterlingen | 165 | 324 |

| Uri | Plan | Entreprise |
|----------------------------|-------------|-------------------|
| Kantonsspital Uri, Altdorf | 132 | 218 |

| Vaud | Plan | Entreprise |
|---|-------------|-------------------|
| Administration des Hospices cantonaux, Lausanne | 170 | 530 |
| Centre Hospitalier Universitaire Vaudois, Lausanne | 170 | 354 |
| Centre Hospitalier Yverdon Chamblon, Chamblon | 169 | 364 |
| Centre Pluridisciplinaire d'Oncologie, Lausanne | 195 | 377 |
| Clinique Bois-Cerf SA, Lausanne | 200 | 990 |
| Département universitaire de médecine & santé communautaire, Lausanne | 170 | 344 |
| EHC-Hôpital de Morges, Morges | 169 | 360 |
| Fondation CRS, Epalinges | 40 | 658 |
| Fondation de Nant, Corsier-sur-Vevey | 169 | 363 |
| Groupement Hospitalier de l'Ouest Lémanique SA GHOL, Nyon | 169 | 373 |
| Hôpital de Lavaux, Cully | 169 | 462 |
| Hôpital du Chablais, Aigle | 169 | 370 |
| Hôpital du Pays-d'Enhaut, Château-d'Oex | 169 | 365 |
| Hôpital Intercantonal de la Broye, Payerne | 169 | 361 |
| Hôpital Ophtalmique Jules Gonin, Lausanne | 172 | 359 |
| Hôpital Riviera, Vevey | 169 | 358 |
| Institut Universitaire Romand de Santé au Travail, Lausanne | 195 | 357 |
| Institution de Lavigny, Lavigny | 169 | 362 |
| Policlinique Médicale Universitaire, Lausanne | 195 | 355 |
| Secteur psychiatrique Centre, Prilly | 170 | 348 |
| Secteur psychiatrique Nord, Yverdon | 170 | 352 |
| Secteur psychiatrique Ouest, Prangins | 170 | 349 |

| Valais | Plan-Nr. | Firma-Nr. |
|--|-----------------|------------------|
| Air-Glacières SA, Sion | 40 | 943 |
| Berner Klinik Montana, Montana-Veremala | 199 | 383 |
| Luzerner Höhenklinik, Montana | 129 | 381 |
| Policlinique de Verbier SA, Verbier | 50 | 644 |
| RZL Rehabilitationszentrum Leukerbad AG, Leukerbad | 174 | 382 |
| SUVA Clinique romande de réadaptation, Sion | 189 | 673 |

| Zürich | Plan-Nr. | Firma-Nr. |
|---|-----------------|------------------|
| Airport Medical Center, Zürich-Flughafen | 40 | 523 |
| Anstellungen aus Treuhand, Zürich | 101 | 841 |
| Arbeitsgruppe Unfallmechanik, Zürich | 40 | 911 |
| ARUD Zürich, Zürich | 50 | 165 |
| Forel Klinik, Ellikon an der Thur | 30 | 155 |
| Gruppenpraxis Stadtrain, Winterthur | 50 | 1041 |
| GZO AG Spital Wetzikon, Wetzikon | 100 | 125 |
| Hinderer Holding AG, Oetwil am See | 104 | 140 |
| Hirslanden, Klinik Hirslanden AG, Zürich | 200 | 436 |
| Hirslanden, Klinik im Park, Zürich | 200 | 985 |
| ipw Integrierte Psychiatrie Winterthur, Winterthur | 102 | 731 |
| Kantonsspital Winterthur, Winterthur | 102 | 84 |
| Kinder- und Jugendpsychiatrischer Dienst des Kantons Zürich, Zürich | 102 | 90 |
| Kinderspital Zürich, Zürich | 100 | 120 |
| Klinik Susenberg, Zürich | 40 | 569 |
| Lungenzentrum Hirslanden, Zürich | 30 | 890 |
| MediX Gruppenpraxis AG, Zürich | 171 | 872 |
| mediX zürich AG, Zürich | 171 | 811 |
| Molecular Partners AG, Zürich-Schlieren | 30 | 867 |
| Mondial Service Switzerland AG, Zürich | 40 | 716 |
| NICER, Zürich | 40 | 999 |
| Paracelsus-Spital, Richterswil | 105 | 141 |
| Pflegezentren der Stadt Zürich, Zürich | 107 | 1040 |
| Praxis Dr. Amstein, Zürich | 40 | 1013 |
| Praxis Dr. Ben-Shmuel, Zürich | 50 | 672 |
| Praxis Dr. Cotar, Zürich | 50 | 939 |
| Praxis Dr. Jaenicke, Zürich | 50 | 961 |
| Praxis Dr. Küng, Zürich | 50 | 671 |
| Praxis Dr. Sorg, Wallisellen | 30 | 887 |
| Praxis Prof. Dr. Haug, Winterthur | 40 | 1031 |
| Psychiatrische Universitätsklinik, Zürich | 102 | 86 |
| REGA Schweizerische Rettungsflugwacht, Zürich | 192 | 156 |
| Sanatorium Kilchberg AG, Kilchberg | 103 | 139 |
| Schulthess Klinik, Zürich | 100 | 124 |
| Schweizerisches Epilepsie-Zentrum, Zürich | 100 | 123 |
| Schweizerisches Toxikologisches Informationszentrum, Zürich | 30 | 500 |

| Zürich | Plan-Nr. | Firma-Nr. |
|--|-----------------|------------------|
| See-Spital, Horgen | 100 | 112 |
| Seismo Verlag AG, Zürich | 30 | 427 |
| Spital Affoltern, Affoltern am Albis | 100 | 119 |
| Spital Bülach, Bülach | 100 | 111 |
| Spital Limmattal, Schlieren | 100 | 153 |
| Spital Männedorf, Männedorf | 100 | 122 |
| Spital Uster, Uster | 100 | 116 |
| Spital Zollikerberg, Zollikerberg | 100 | 114 |
| Städtische Gesundheitsdienste, Zürich | 107 | 1039 |
| Stadtspital Triemli, Zürich | 107 | 146 |
| Stadtspital Waid, Zürich | 107 | 145 |
| Stiftung SOMOSA, Winterthur | 40 | 452 |
| Universität Zürich, Zürich | 101 | 927 |
| Universitätsklinik Balgrist, Zürich | 100 | 121 |
| Universitätsspital Zürich, Zürich | 102 | 85 |
| Verein für medizinische Qualitätskontrolle, Zürich | 30 | 729 |
| Veterinary Anaesthesia Service, Winterthur | 30 | 949 |
| VSAO Sektion Zürich, Uster | 30 | 877 |
| Zürcher Höhenklinik Wald, Faltigberg-Wald | 100 | 127 |



Tél. 031 327 17 09
Fax 031 327 17 08
www.bdo.ch

BDO SA
Hodlerstrasse 5
3001 Berna

Rapport de l'organe de révision au conseil de fondation de la

Fondation de prévoyance ASMAC, Berne

En notre qualité d'organe de révision, nous avons vérifié la légalité des comptes annuels (bilan, compte d'exploitation et annexe), de la gestion et des placements ainsi que les comptes de vieillesse du Fondation de prévoyance ASMAC pour l'exercice arrêté au 31 décembre 2011.

La responsabilité de l'établissement des comptes annuels, de la gestion et des placements ainsi que des comptes de vieillesse incombe au conseil de fondation alors que notre mission consiste à les vérifier et à émettre une appréciation les concernant. Nous attestons que nous remplissons les exigences légales d'immatriculation et d'indépendance.

Notre révision a été effectuée selon les normes d'audit suisses. Ces normes requièrent de planifier et de réaliser la vérification de manière telle que des anomalies significatives dans les comptes annuels puissent être constatées avec une assurance raisonnable. Nous avons révisé les postes des comptes annuels et les indications fournies dans ceux-ci en procédant à des analyses et à des examens par sondages. En outre, nous avons apprécié la manière dont ont été appliquées les règles relatives à la comptabilité, à l'établissement des comptes annuels, aux placements et aux principales décisions en matière d'évaluation, ainsi que la présentation des comptes annuels dans leur ensemble. La vérification de la gestion consiste à constater si les dispositions légales et réglementaires concernant l'organisation, l'administration, le prélèvement des cotisations et le versement des prestations ainsi que les prescriptions relatives au principe de loyauté dans la gestion de fortune sont respectées. Nous estimons que notre révision constitue une base suffisante pour former notre opinion.

Selon notre appréciation, les comptes annuels, la gestion et les placements ainsi que les comptes vieillesse sont conformes à la loi suisse, à l'acte de fondation et aux règlements.

Les comptes annuels présentent un découvert de CHF 22'375'282 et un degré de couverture de 98.5 %. Les mesures prises sous sa propre responsabilité par le conseil de fondation, avec le concours de l'expert en matière de prévoyance professionnelle, pour résorber le découvert, concernant les placements et l'information des bénéficiaires, sont présentées dans l'annexe aux comptes. Sur la base de l'article 35a al. 2 OPP 2, nous devons constater dans notre rapport si les placements concordent avec la capacité de risque de l'institution de prévoyance en découvert. Selon notre appréciation, nous constatons que

- le conseil de fondation assume activement sa tâche de gestion de manière conforme à la situation et explicite dans le choix d'une stratégie de placement appropriée à la capacité de risque donnée, telle qu'expliquée dans l'annexe aux comptes annuels sous chiffre 6 et 9;
- le conseil de fondation a respecté les prescriptions légales en matière d'exécution des placements et a notamment déterminé la capacité de risque en appréciant tous les actifs et les passifs en fonction de la situation financière effective ainsi que de la structure et des développements à attendre dans l'effectif des assurés;
- les placements chez les employeurs correspondent aux dispositions légales;
- les placements sont en conformité avec les dispositions des articles 49a et 50 OPP 2 compte tenu des explications qui précèdent;
- les mesures visant à résorber le découvert ont été décidées par le conseil de fondation avec le concours de l'expert en matière de prévoyance professionnelle, appliquées dans le cadre des dispositions légales et du concept de mesures et les obligations d'information seront respectées;
- le conseil de fondation a surveillé jusqu'ici l'efficacité des mesures visant à résorber le découvert. Elle nous a en outre confirmé qu'elle poursuit sa surveillance et adaptera les mesures en cas de changement de situation.

BDO SA, dont le siège principal est à Zurich, est le membre suisse, juridiquement indépendant, du réseau international BDO.

Appendice 2 / Rapport de l'organe de contrôle

Nous constatons que la possibilité de résorber le découvert et la capacité de risque concernant les placements dépendent également d'événements imprévisibles, tels que les développements sur les marchés des placements et chez l'employeur.

Nous recommandons d'approuver les comptes annuels présentés.

Berne, le 4 mai 2012

BDO SA



Thomas Stutz

Expert-réviseur agréé



Jakob Burkhard

Auditeur responsable
Expert réviseur agréé

Annexe

Compte annuel (Bilan, Compte d'exploitation, Annexe)